


টিউবওয়েল

ব্যবহারের স্বাস্থ্যসম্মত বিধি



জনস্বাস্থ্য প্রকৌশল অধিদপ্তর
বিশেষ গ্রামীণ পানি সরবরাহ প্রকল্প এর আওতায় প্রণীত






১ কলসী ধুয়ে পানি সংগ্রহ করুন।



২ কলসী নিরাপদ উচু স্থানে ঢেকে রাখুন।




৩ রান্নার সকল কাজে নলকূপের পানি ব্যবহার করুন।



৭ প্লাটফর্ম নিয়মিত পরিষ্কার করুন।



৮ নোংরা পানি আবদ্ধ হওয়ার আগে ড্রেন পরিষ্কার করুন।



৯ বেস প্লেটের ময়লা ঘষে পরিষ্কার করুন।

ডায়রিয়া, আমাশয়, কৃমি, টাইফয়েড ও জন্ডিস থেকে রক্ষা




৪

হাঁড়ি-পাতিল পরিষ্কার ও শাক-সজী ধোয়ার কাজে ব্যবহার করুন।




৫

দাঁত পরিষ্কার, হাতমুখ ধোয়া ও ওজুর কাজে ব্যবহার করুন।



৬

গোসল এবং কাপড় ধোয়ার কাজে ব্যবহার করুন।



১০

নাট-বোল্টে নিয়মিত তেল বা মবিল দিন।



১১

পানি চলে গেলে অন্য টিউবওয়েলের পানি দিয়ে পানি তুলুন।



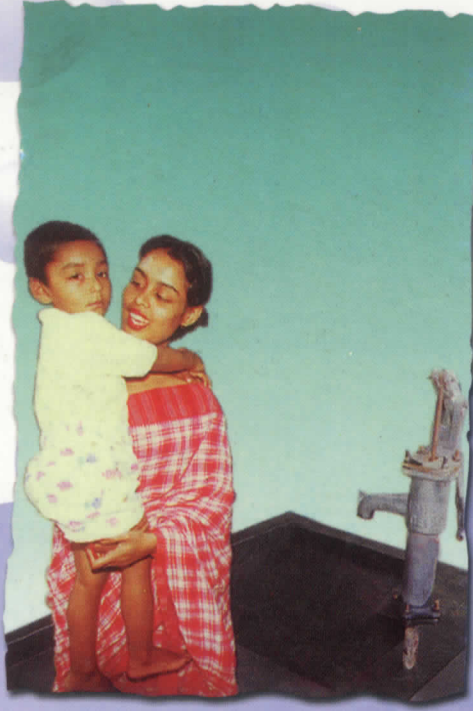
১২

প্রয়োজন মত ছোট খাট মেরামত হেফাজতকারী করতে পারবেন।


গ পেতে সকল কাজে টিউবওয়েলের পানি ব্যবহার করুন



১৩ হেফাজতকারী মেরামতের
সক্ষম না হলে নলকূপ
মেকানিক ডাকুন।



১৪ টিউবওয়েল আপনার
পরিবারের স্বাস্থ্য সুরক্ষার
প্রতীক।



১৫ সংসারের সকল কাজে
নলকূপের পানি ব্যবহার
করুন।



১৬ সবাই মিলে বিশুদ্ধ পানি করব পান সুস্থ্য থাকব চিরকাল।



১৭ যে কোন পরামর্শের জন্য
উপ-সহকারী প্রকৌশলী জনস্বাস্থ্য
প্রকৌশল অধিদপ্তর, উপজেলা
অফিসে যোগাযোগ করুন।

- রান্না ও খাওয়ার কাজে আর্সেনিক ও জীবাণুমুক্ত পানি ব্যবহার করুন।
- সঠিক ভাবে নলকূপ মেরামত ও রক্ষণাবেক্ষণ করুন।
- নলকূপের চারপাশের পরিবেশ পরিচ্ছন্ন রাখুন।