

গণ-প্রজাতন্ত্রী বাংলাদেশ সরকার
স্থানীয় সরকার, পল্লী উন্নয়ন ও সমবায় মন্ত্রণালয়
স্থানীয় সরকার বিভাগ



প্রকল্প সমূহের

মাসিক অগ্রগতির প্রতিবেদন

প্রতিবেদন কাল : জুন ১৯৯৯ইং

সম্পাদনায়

জনস্বাস্থ্য প্রকৌশল অধিদপ্তর

পরিকল্পনা সার্কেল

কম্পিউটার বিভাগ, ঢাকা।

বার্ষিক উন্নয়ন কর্মসূচীঃ ১৯৯৮-৯৯ অর্থবৎসর

সংলগ্নী 'ক'

সংস্থা ভিত্তিক অগ্রগতি

প্রতিবেদনকাল : জুন, ১৯৯৯ইং
 মন্ত্রণালয়(বিভাগ) : স্থানীয় সরকার, পল্লী উন্নয়ন ও সমবায় মন্ত্রণালয় (স্থানীয় সরকার বিভাগ)

সংস্থার নাম	প্রকল্পের সংখ্যা	১৯৯৮-৯৯ সালের এতিপি বরাদ্দ				অবশিষ্ট (পরিমাণ ও বরাদ্দের শতকরা)				১৯৯৮-৯৯ সালের ব্যয় (পরিমাণ ও বরাদ্দের শতকরা)				১৯৯৮-৯৯ সালের বরাদ্দের বিহীনবিসিবি/টাকা		১৯৯৮-৯৯ সালের প্রকল্প সমাপ্তি					
		মোট	টাকা (সিডিএসটি)	প্রকল্প সাহায্য		মোট	টাকা	প্রকল্প সাহায্য		মোট	টাকা	মোট	সিডিএসটি	ভিএসএল বরাদ্দ	মোট	টাকা	দক্ষিণ	প্রাপ্তি	১৯৯৮-৯৯ সালের সমাপ্তির জন্য নিম্নলিখিত প্রকল্প সংখ্যা ও তারিখ	শতকরা ১০০ সমাপ্ত প্রকল্প সংখ্যা এবং তারিখ	
				মোট	টাকা			মোট	টাকা												মোট
১	২	৩	৪	৫	৬	৭	৮	৯	১০	১১	১২	১৩	১৪	১৫	১৬	১৭	১৮	১৯	২০	২১	
জনস্বাস্থ্য প্রকৌশল অফিস	২৪টি	২৭১৫৩৩০	১৪০৯২৩০ (১১০৪.১২)	১৩০৬১০০	৭৬৩৮.০০	২৩৬৭৬.৬৩ (৮৭.২০%)	১৩৭৮২.৭২ (৯৭.৮০%)	৯৭১.১২ (৮.৭.৯৫%)	৯৮৯৩.৯১ (৭৫.৭৫%)	৪২৯৯.২২ (৫৬.২৯%)	২২৮৫৫.২৮ (৯৬.১৭%)	১৩৪০৫.৯৪ (৯৫.১৩%)	৮৯৭.২৭ (৮.২২%)	০.০০	৯৪৪৯.৩৪ (৭২.৩৫%)	৩৫২৫.৫৬ (৪২.১৬%)	১৯৯৫.৮৫	১৯৯৫.৮৫	৭টি	১৯৯৫.৮৫	৪টি

Handwritten Signature
 ২২/৭/৯৯
 সিস্টেম ম্যানেজার
 জনস্বাস্থ্য প্রকৌশল অফিস
 কম্পিউটার বিভাগ, ঢাকা

বার্ষিক উন্নয়ন কর্মসূচীঃ ১৯৯৮-৯৯ অর্থবৎসর

সংলগ্নী 'ক'

সংস্থা ভিত্তিক অগ্রগতি

প্রতিবেদনকাল : জুন ১৯৯৯ ইং

সংস্থা : মনস্বাস্থ্য প্রকৌশল অধিদপ্তর

(হিসাব লক্ষ টাকায়)

ক্রমিক নং	প্রকল্পের নাম প্রকল্পের ব্যয় এবং মেয়াদ	অনুমোদনের পার্থক্য	পৃষ্ঠা নং	চলতি বৎসরের উন্নয়ন কর্মসূচিতে ব্যয়						অবশিষ্ট						বায়				প্রকল্প সাহায্যের সাহায্যের উন্নয়ন	
				টাকা (সিডিএসটি)		প্রকল্প সাহায্য টাকা		মোট		টাকা (সিডিএসটি)		প্রকল্প সাহায্য টাকা		মোট		টাকা (সিডিএসটি)		মোট		টাকা প্রাপ্তি	মোট
				৫	৬	৭	৮	৯	১০	১১	১২	১৩	১৪	১৫	১৬	১৭	১৮	১৯	২০		
১	ক) প্রধান প্রকল্প সমূহ		৩	৪	৫	৬	৭	৮	৯	১০	১১	১২	১৩	১৪	১৫	১৬	১৭	১৮	১৯	২০	
১	১৮টি জেলা পানি সরবরাহ স্যানিটেশন ও ড্রেনেজ প্রকল্প (কোট নং ০৯-০৮-০০-০২১- ৮০৯১) ১৭৫৫.১০০ লক্ষ (১৯৭৮-ডিসেম্বর ৯৯) রাজশাহী মহানগরীতে পানি সরবরাহ প্রকল্প (১ম পর্ব) (প্রায় ২০০০.০০ লক্ষ) (১৯৯৫-ডিসেম্বর ২০০০)	সংশোধিত অনুমোদিত	৫-৯	৩২০০.০০	৫০০.০০ (১০০.০০)	২৭৫.০০ (০.০০)	২৭৫.০০	২০০০.০০	৩১৩৯.৫৯	৫০০.০০ (১০০.০০)	৩৭৫.০০ (০.০০)	৩৭৫.০০	৩০০০.০০	৩০৭৫.২৪	৪৩৬.১৫ (৩৬.১৫)	২৬৩৯.৫৯	৮০৯.১০	৮০৯.১০			ডাট
২	২৩টি শহর পানি সরবরাহ প্রকল্প (৩৮-১৫-০৪ লক্ষ) (মার্চ ১৯৯৪-জুন ১৯৯৯)	সংশোধিত অনুমোদিত	১০-১১	৩৭৫.০০	৩৭৫.০০ (০.০০)	৩৭৫.০০	৩৭৫.০০	৩৭৫.০০	৩৭৫.০০	৩৭৫.০০	৩৭৫.০০	৩৭৫.০০	৩৭৫.০০	৩৭৫.০০	৩৭৫.০০	৩৭৫.০০	৩৭৫.০০	৩৭৫.০০	৩৭৫.০০	৩৭৫.০০	ড্রিওরি
৩	৯টি জেলা শহরে পানি সরবরাহ ও স্যানিটেশন প্রকল্প (২য় পর্যায় প্রকল্প) (১৭৭৪০.০০ লক্ষ) (মার্চ ১৯৯৪-জুন ১৯৯৯)	পিসি অনুমোদিত	১২-১৫	৪২০০.০০	১০০০.০০ (৭৬০.০০)	৩২০০.০০	২২০০.০০	৩৪৭২.৬৩	১০০০.০০ (৭৬০.০০)	২৪১১.৬৩	১০৯০.৯২	৩৪৭২.৬৩	৩৪৭২.৬৩	৩৪৭২.৬৩	২৯৯.৫৭ (৭৬০.০০)	২৪১১.৬৩	১০৯০.৯২	১০৯০.৯২	১০৯০.৯২	১০৯০.৯২	এডিবি
৪	২৩টি শহর পানি সরবরাহ প্রকল্প (৩৮-১৫-০৪ লক্ষ) (১৯৯৪-জুন ২০০০)	সংশোধিত অনুমোদিত	১৬-১৭	২০০.০০	২০০.০০ (০.০০)	২০০.০০	২০০.০০	২০০.০০	২০০.০০	২০০.০০	২০০.০০	২০০.০০	২০০.০০	২০০.০০	২০০.০০	২০০.০০	২০০.০০	২০০.০০	২০০.০০	২০০.০০	ড্রিওরি
৫	৬টি শহর পানি সরবরাহ প্রকল্প (২৭৮৮.৭ লক্ষ) (১৯৯৪-জুন ১৯৯৯)	সংশোধিত অনুমোদিত	১৮-২১	৪০.০০	৪০.০০ (০.০০)	৪০.০০	৪০.০০	৪০.০০	৪০.০০	৪০.০০	৪০.০০	৪০.০০	৪০.০০	৪০.০০	৪০.০০	৪০.০০	৪০.০০	৪০.০০	৪০.০০	৪০.০০	ড্রিওরি
৬	উপকূলীয় এলাকায় পানি সরবরাহ প্রকল্প (আইডিবি) (৩৮৮-০৯ লক্ষ) (১৯৯৮-২০০০)	পিসি অনুমোদিত	২০-২১	১৯৯৩.০০	৯৩.০০ (২০.০০)	১৯৯৩.০০	১৯৯৩.০০	১৯৯৩.০০	১৯৯৩.০০	১৯৯৩.০০	১৯৯৩.০০	১৯৯৩.০০	১৯৯৩.০০	১৯৯৩.০০	১৯৯৩.০০	১৯৯৩.০০	১৯৯৩.০০	১৯৯৩.০০	১৯৯৩.০০	১৯৯৩.০০	আইডিবি
৭	সমগ্র দেশে গ্রামীণ পানি সরবরাহ প্রকল্প (জিওবি-৪) ৬৪০৮.৮১০ লক্ষ (জুলাই ১৯৯৫-জুন ২০০২)	সংশোধিত অনুমোদিত	২২-২৩	৭৮০০.০০	৭৮০০.০০ (০.০০)	৭৮০০.০০	৭৮০০.০০	৭৮০০.০০	৭৮০০.০০	৭৮০০.০০	৭৮০০.০০	৭৮০০.০০	৭৮০০.০০	৭৮০০.০০	৭৮০০.০০	৭৮০০.০০	৭৮০০.০০	৭৮০০.০০	৭৮০০.০০	৭৮০০.০০	ড্রিওরি
৮	গ্রামীণ স্যানিটেশন প্রকল্প (১৯৯৬-০৭ লক্ষ) (জুলাই ১৯৯৬-জুন ২০০১)	সংশোধিত অনুমোদিত	২৪-২৫	১২৭২.০০	১২৭২.০০ (০.০০)	১২৭২.০০	১২৭২.০০	১২৭২.০০	১২৭২.০০	১২৭২.০০	১২৭২.০০	১২৭২.০০	১২৭২.০০	১২৭২.০০	১২৭২.০০	১২৭২.০০	১২৭২.০০	১২৭২.০০	১২৭২.০০	১২৭২.০০	ড্রিওরি
৯	শৌখিনতা, ধনা ও শ্রেণি সেটের পানি সরবরাহ স্যানিটেশন, ড্রেনেজ ও বর্জ্য দূরীকরণ প্রকল্প (নোয়াখালী, ফেনী, লক্ষ্মীপুর, পটুয়াখালী ও বরগুনা জেলা সমূহ)	পিসি অনুমোদিত	২৬-২৮	১৮০০.০০	৩০০.০০ (০.০০)	১৫০০.০০	১৫০০.০০	১৫০০.০০	১৫০০.০০	১৫০০.০০	১৫০০.০০	১৫০০.০০	১৫০০.০০	১৫০০.০০	১৫০০.০০	১৫০০.০০	১৫০০.০০	১৫০০.০০	১৫০০.০০	১৫০০.০০	ডাট
১০	পানি সরবরাহ প্রকল্প (১৫২৪৩.৭৯ লক্ষ) (জুন ১৯৯৬-জুন ২০০৫)	পিসি অনুমোদিত	২৯-৩১	২৫৯১.০০	৫৯১.০০ (১০০.০০)	২০০০.০০	২০০০.০০	২০০০.০০	২০০০.০০	২০০০.০০	২০০০.০০	২০০০.০০	২০০০.০০	২০০০.০০	২০০০.০০	২০০০.০০	২০০০.০০	২০০০.০০	২০০০.০০	২০০০.০০	ইউনিসেফ

(হিসাব লাক্ টাকায়)

ক্রমিক নং	প্রকল্পের নাম প্রকল্পের বায় এবং যেমাদ	অনুমোদনের পর্যায়	পৃষ্ঠা নং	চলতি বৎসরের উদ্যান কর্মসূচিতে বরাদ্দ				অনুমুক্তি				বায়				প্রকল্প সাহায্যের টাকায়		প্রকল্প সাহায্যের উৎস	মত্ববা ২০	
				মোট		টাকা (সিডিএসটি)		মোট		টাকা (সিডিএসটি)		মোট		টাকা (সিডিএসটি)		মোট	টাকায়			প্রাপ্তি
				৫	৬	৭	৮	৯	১০	১১	১২	১৩	১৪	১৫	১৬					
১	২	৩	৪	৫	৬	৭	৮	৯	১০	১১	১২	১৩	১৪	১৫	১৬	১৭	১৮	১৯	২০	
২	ক) কারিগরী সহায়তা প্রকল্প সোশ্যাল মবিলাইজেশন ফর স্যানিটেশন ১৯৬০.০০ লাক্ (১৯৯৩-ডিসেম্বর ১৯৯৮)	সংশোধিত অনুমোদিত	৫৮-৫২	১৮২.০০	১৪.০০ (০.০০)	১৭৫.০০	০.০০	১৭৫.০০	০.০০	১৭৫.০০	০.০০	১৮২.০০	৭.০০ (০.০০)	১৭৫.০০	০.০০	০.০০	০.০০	০.০০	ইউনিসেফ	
২৩	বাংলাদেশ আর্সেনিক দূষণ এলাকায় স্টাডি ১৯৯৫৯ লাক্ (১৯৯৬-ডিসেম্বর ১৯৯৯)	সংশোধিত অনুমোদিত	৬০-৬১	৮৬.০০	২৮.০০ (১৪.১২)	৫৮.০০	০.০০	৫৮.০০	০.০০	৫৮.০০	০.০০	৬৫.৯৪	১৩.৭৮ (১.১২)	৫২.১৬	০.০০	০.০০	০.০০	ইউনিসেফ		
২৪	বুটিশ ডিএফআইডি সহায়তায় বাংলাদেশে আর্সেনিক দূষিত ভূগর্ভস্থ পানির সমীক্ষা সংক্রান্ত কারিগরী সহায়তা প্রকল্প। ৪০৯.৭৬ লাক্ (১৯৯৭-ডিসেম্বর ১৯৯৯)	টি.এ.পি.পি অনুমোদিত	৬২-৬৩	১৭০.০০	১০.০০ (০.০০)	১৬০.০০	০.০০	১৬০.০০	০.০০	১৬০.০০	০.০০	২৩১.০১	৭.৩৯ (০.০০)	২২৩.৬২	০.০০	০.০০	০.০০	বুটিশ		
	উপ-মোট:			৪৪৫.০০	৫২.০০ (১৪.১২)	৩৯৩.০০	০.০০	৩৯৩.০০	০.০০	৩৯৩.০০	০.০০	৪৭৮.৯৫	২৮.১৭ (১.১২)	৪৫০.৭৮	০.০০	০.০০	০.০০			
	সর্বমোট:			২৭১৫৩.৩০	১৪০৯২.৩০ (১১০৪.১২)	১৩০৬১.০০	৭৬৩৮.০০	১৩০৬১.০০	১৩০৬১.০০	১৩০৬১.০০	১৩০৬১.০০	২২৮৫৫.২৮	১৩৪০৫.৯৪ (৮৯৭.২৭)	৯৪৪৯.৩৪	০.০০	১৯৯৫৮	১৯৯৫৮			

২২/৭/৯৮

সিস্টেম ম্যানেজার

জনস্বাস্থ্য প্রকৌশল অধিদপ্তর,
কম্পিউটার বিভাগ, ঢাকা

প্রকল্প বাস্তবায়ন প্রতিবেদন

প্রতিবেদন কাল : জুন/ ১৯৯৯ ইং

১। প্রকল্পের নাম	: ১৮টি জেলা শহরে পানি সরবরাহ, পয়ঃ নিষ্কাশন ও নর্দমা নির্মাণ (কোড নং ০৯-০৮-০-০২১-৮০৯) প্রাক্কলিত ব্যয় ১৭৫৫১.০০ বাস্তবায়ন কাল ১৯৭৮-৯৯		
২। অনুমোদনের পর্যায়	: ৩য় সংশোধিত অনুমোদিত।		
৩। সংস্থা ও মন্ত্রণালয়ের নাম	: জনস্বাস্থ্য প্রদর্শনাল অধিদপ্তর, স্থানীয় সরকার, পল্লী উন্নয়ন ও সমবায় মন্ত্রণালয় (স্থানীয় সরকার বিভাগ)।		
৪। প্রকল্পের উদ্দেশ্য	: ১৮টি জেলা শহরে পৌর এলাকায় সুপেয় পানি সরবরাহ, নর্দমা নির্মাণ ও স্যানিটারী ব্যবস্থার উন্নয়ন তথা পৌরবাসীদের স্বাস্থ্যের উন্নতি বিধান।		
৫। বাস্তবায়নকাল	মূল	সংশোধিত	৩য় সংশোধিত
ক) প্রকল্প আরম্ভের তারিখ	: জুলাই, ১৯৭৮ ইং	: জুলাই, ১৯৭৮ ইং	: জুলাই, ১৯৭৮ ইং
খ) প্রকল্প সমাপ্তির তারিখ	: জুন, ১৯৮৫ ইং	: ডিসেম্বর, ১৯৯৮ ইং	: ডিসেম্বর, ১৯৯৯ ইং
৬। প্রাক্কলিত ব্যয় (লক্ষ টাকায়)	:		
(ক) মোট	: ৯২৮.৪৭	১৫৭৮০.০০	১৭৫৫১.০০
(খ) টাকা	: ৯২৮.৪৭	৪৭৭৬.০০	৫৪৭৫.০০
(গ) প্রকল্প সাহায্য	: -	১১২০৪.০০	১২০৭৬.০০
(ঘ) প্রকল্প সাহায্যের টাকাংশ	: -	৬৩৬৪.০০	৭২৩১.০০
(ঙ) প্রকল্প সাহায্যের উৎস	: ডাচ	ডাচ	ডাচ

৭। ব্যয় (লক্ষ টাকায়)

বিবরণ	মোট	টাকা	প্রকল্প সাহায্য		শুদ্ধ ও ভ্যাট	ঋণ পরিশোধ
			মোট	টাকাংশ		
ক) চলতি অর্থ বৎসরের সংশোধিত ঋনান্দ	৩২০০.০০	৫০০.০০	২৭০০.০০	২০০০.০০	১০০.০০	০.০০
খ) চলতি অর্থ বৎসরের জুন ১৯৯৯ ইং পর্যন্ত অবমুক্তি	৩১৩৯.৫৯	৫০০.০০	২৬৩৯.৫৯	২০০০.০০	১০০.০০	-
গ) চলতি অর্থ বৎসরের জুন ১৯৯৯ ইং ব্যয়	৩০৭৫.৭৪	৪৩৬.১৫	২৬৩৯.৫৯	২০০০.০০	৩৬.১৫	-
ঘ) প্রতিবেদনকাল পর্যন্ত ক্রমপুঞ্জিত ব্যয়	১৫২৫৬.২৭	৪৪১৩.২৫	১০৮৪৩.০২	৬২৫৫.৭১	৪০২.৪৩	-

৮। প্রকল্প সাহায্যের টাকাংশ ব্যয়, দাবী, প্রাপ্তি (লক্ষ টাকায়) :

	চলতি অর্থ বৎসরের প্রতিবেদনকাল পর্যন্ত	ক্রমপুঞ্জিত
ক) ব্যয়	: ১৭৩৯.৪৬	৫৯৯৫.১৭
খ) দাবীকৃত	: ৮০৯.১৩	৪৩৫২.৪২
গ) প্রাপ্তি	: ৮০৯.১৩	৪৩৫২.৪২

ক্রমিক নং	অংগের নাম	পিপি অনুসারে লক্ষ্য মাত্রা		জুন, ৯৮ পর্যন্ত এমপ্লোয়ড অগ্রগতি		চলতি অর্থ বছরের লক্ষ্যমাত্রা		প্রতিবেদনকাল পর্যন্ত অগ্রগতি		মন্তব্য
		বাস্তব	আর্থিক	বাস্তব	আর্থিক	বাস্তব	আর্থিক	বাস্তব	আর্থিক	
১	২	৩	৪	৫	৬	৭	৮	৯	১০	১১
১	নির্মাণ পূর্ব ব্যয়									
১.১	ভূমি অধিগ্রহণ, উন্নয়ন ও ফেসিং ইত্যাদি									
১.১.ক	বাংলাদেশ	১২.১	২০৫.৪	১১.২	১৪৮.৮	১ একর	২০.০০	১ একর	১৯.৭৯	
১.১.খ	ডাচ	থো	৩.৫	থো	৩.৫	-	০.০০	-	০.০০	
১.২	পরীক্ষামূলক নলকূপ									
১.২.ক	বাংলাদেশ	৬	১১.২	৫	১০.০	-	০.০০	-	০.০০	
১.২.খ	ডাচ	৭	৩৯.৮	৭	৩৮.৮	-	০.০০	-	০.০০	
১.৩	জরীপ, অনুসন্ধান ও নকশা প্রনয়ন									
১.৩.ক	বাংলাদেশ	থো	১৯.২	থো	১৯.২	-	০.০০	-	০.০০	
১.৩.খ	ডাচ		০.০		০.০	-	০.০০	-	০.০০	
২	নির্মাণ কাজ ✓									
২.১	পানি সরবরাহ									
২.১.ক	উৎপাদক নলকূপ (পর্যবেক্ষণ নলকূপ সহ) ✓									
২.১.ক.১	বাংলাদেশ	৪	২০৪.৮	৩	১৯২.৮	-	০.০০	-	০.০০	
২.১.ক.২	ডাচ	৬	৫১১.৮	৪	৩০৯.২	১৭	৯০.০০	১৩ টি	৮২.৫৭	কার্যাদেশ-৪ টি
২.১.ক.৩	হল্প ক্ষমতার উৎপাদক নলকূপ ✓									
২.১.ক.৪	ডাচ		৩.২		১.০	৭	০.৫০	থোক	০.৩৭	
২.১.খ	পাম্প ঘর ✓									
২.১.খ.১	বাংলাদেশ	৪	২৯.৩	৩	২১.৬	-	০.০০	থোক	০.৪০	
২.১.খ.২	ডাচ	৫	১৭১.৯	২	৭৪.৯	২৮	৬০.০০	১১+৫ (৬৪%)	৫২.৯৩	কাজ চলিতেছে ৫ টি
২.১.গ	পানি শোধনাগার ✓									
২.১.গ.১	ডাচ	১	৯৪১.৪	৪.৪	৩৮৫.৬	৬.৫২	৪৭২.০০	৭(৪৭%)	৪৩১.০৭	৩টির কাজ সমাপ্ত হইয়াছে ও ৭টির কাজ চলিতেছে।
২.১.ঘ	জলাধার (ডুগর্ডস্‌ ও উচ্চ) ✓									
২.১.ঘ.১	ডাচ	১	৬৩৪.২	৪.৬	২৫৫.৩	৬.৩৪	৩২৫.০০	৮(৬২%)	৩২১.২৬	৪ টির কাজ সমাপ্ত হইয়াছে ও ৮টির কাজ চলিতেছে।
২.১.ঙ	পাইপ লাইন ✓									
২.১.ঙ.১	বাংলাদেশ	১৮২.০	৭৯১.৫	১৫৮.৫	৬৬১.২	২৩.৪৯	২৯.০০	৬.৩৮ কিমি	২৮.৬৫	
২.১.ঙ.২	ডাচ	২৭৬.৪	১১১৭.১	১৭০.৩	৭০৩.৬	১০৬.০৬	৩৯০.০	৫৬.৪৫ কিমি	৩৮২.৬৭	১৬.৫৮ কিঃমিঃ কার্যাদেশ দেওয়া হইয়াছে।
২.১.ঙ.৩	রেটিকুলেশন সিস্টেম ✓									
২.১.ঙ.৪	ডাচ	১৩৫.২	১২০.৯	৬৯.২	৫২.৯	৬৫.৯৩	৪০.০০	৩৪.৮৪ কিঃমি	১৯.১৩	
২.১.চ	রাস্তার পানির কল ✓									
২.১.চ.১	বাংলাদেশ	১৮	৩.৩	১৬	২.৫	-	০.০০	-	০.০০	
২.১.চ.২	ডাচ	২০	৩২.৭	৬৯.৭	৬.০	১৩০.২৫	১৭.০০	৮৩+৬ (৭৬%)	১০.৮৩	
২.১.ছ	হস্তচালিত নলকূপ									
২.১.ছ.১	বাংলাদেশ	৩৫	৬৩.৬	১৭	২৩.৩	১৮৬	১৬.০০	১০৩ টি	১৫.১৮	
২.১.ছ.২	ডাচ	৫১০	৭৬৫.৫	৪২৫	৬১০.৯	৮৪৮	৭০.০০	৬৩৭ টি	৫৫.৩০	
২.১.ছ.৩	হস্তচালিত নলকূপ(স্কুল) ✓									
২.১.ছ.৪	ডাচ	১৫	১৬.৭	১০	১০.১	৫৪	২.০০	৫৬টি	১.৫১	
২.১.জ	পাম্প চালকের বাসস্থান ✓									
২.১.জ.১	বাংলাদেশ	১	৫৪.৮	১	৪৪.৭	-	০.০০	-	০.০	
২.১.জ.২	ডাচ		৩.০		৩.০	-	০.০০	-	০.০	

প্রধান প্রধান অংশের লক্ষ্যমাত্রা ও অগ্রগতি :

(হিসাব লক্ষ টাকায়)

ক্রমিক নং	অংশের নাম	পিপি অনুসারে লক্ষ্য মাত্রা		জুন, ৯৮ পর্যন্ত ক্রমপঞ্জিত অগ্রগতি		চলতি অর্থ বছরের লক্ষ্যমাত্রা		প্রতিবেদনকাল পর্যন্ত অগ্রগতি		মন্তব্য
		বাস্তব	আর্থিক	বাস্তব	আর্থিক	বাস্তব	আর্থিক	বাস্তব	আর্থিক	
১	২	৩	৪	৫	৬	৭	৮	৯	১০	১১
২.১.৯	পি ডব্লিউ এস এস অফিস ✓									
২.১.৯.১	ডাচ	১৮	১৩৮.১৭	১৮	৭৩.৫৫	থোক	৩০.০০	থোক	২৭.৯৩	
২.১.১০	পি সি এস নির্মান ✓									
২.১.১০.১	ডাচ	১	১.১০	১	১.১০	-	০.০০	-	০.০০	
২.১.১১	গুদাম ও কার্যালয় ডবন ✓									
২.১.১১.১	বাংলাদেশ	৩৫	২৭০.১২	৩০.১৫	২১৫.১৮	৩৮.৫	৮.০০	১(৭৫%)	৮.২০	
২.১.১১.২	ডাচ	১	১২.৪৭	১	১২.৪৭	-	০.০০	-	০.০০	
২.১.১২	গৃহ সংযোগ ✓									
২.১.১২.১	বাংলাদেশ	৪৮৩০	৩৪.০৮	৩৮২৭	৩২.২৩	-	০.০০	-	০.০০	
২.১.১২.২	ডাচ	১০৯৯৫	৫৯.৯৭	৫৭৭৫	১৮.৪৩	৫০১৪	২৫.০০	৩৩১৯ টি	১৩.৫৮	
২.২	পয়ঃ সিস্কাশন ✓									
২.২.ক	স্বপ্ন মুল্যের পায়খানা (সেট) ✓									
২.২.ক.১	ডাচ	৪৮০৫৫	৮১৩.৫৩	৪১৩৪৯	৪৭১.৫১	৬৭০৬	১২০.০০	৫৭৬৪ টি	১০৩.৪৬	
২.২.ক.২	স্বপ্ন মুল্যের পায়খানা (স্কুল) ✓									
২.২.ক.৩	ডাচ	৯৭	৬৩.৬৯	৫৫.৭	৩০.৬৮	৪১.৩	৩০.০০	৩২২(৭০%)	২০.০৩	
২.২.খ	গণ পায়খানা ✓									
২.২.খ.১	ডাচ	৩৮	১৪৮.১৪	২৯.৬	৯৯.০৬	৮.৪	২৮.০০	৪+৫(৩৪%)	২৩.৫৮	
২.২.গ	সি পি এ ✓									
২.২.গ.১	ডাচ	১১	৬.০৫	১১	৬.০৫	-	০.০০	-	০.০০	
২.২.ঘ	সি এস সি ✓									
২.২.ঘ.১	ডাচ	১৮	২৪.৬১	১৮	২৪.৬১	-	০.০০	-	০.০০	
২.৩	নর্দমা ✓									
২.৩.ক	নর্দমা নির্মান									
২.৩.ক.১	ডাচ	৪৭.৭১	৮৭৯.১৩	৪৩.৯৮	৭৮৮.৩২	৩.৫১	৭৮.০০	৩.৫১ কিমি	৭৬.৫০	
২.৩.ক.২	নর্দমা পূর্নবাসন ✓									
২.৩.ক.৩	বাংলাদেশ	থোক	১৫.০০	থোক	৭.২৮	থোক	৫.৮৩	থোক	৩.৭৬	
২.৩.ক.৪	ডাচ	৪.৪২	২৯.৭৭	২.৪২	১৩.১০	২	১৬.০০	৬.৯	১৪.৪৭	
২.৩.খ	সলিড ওয়েস্ট ডিসপোজাল(ডাষ্টবিন) ✓									
২.৩.খ.১	ডাচ	২৮৪	১১.০২	১৪১	৪.৭৬	১৪৩	৬.০০	৮.৪	২.৫৩	
২.৪	পূর্নবাসন									
২.৪.ক	উৎপাদক নলকূপ ✓									
২.৪.ক.১	বাংলাদেশ	থোক	২৮.৪০	থোক	১৯.২১	থোক	৪.২৩	থোক	৪.৬৬	
২.৪.ক.২	ডাচ	৫২	৭৩.৬৬	৩৪	৪৩.০৮	থোক	২৫.০০	২টি	৫.০২	
২.৪.খ	পাইপ লাইন ✓									
২.৪.খ.১	বাংলাদেশ	থোক	৬১.১৫	থোক	৪৫.৭৬	থোক	১০.০৪	থোক	১৭.৯৭	
২.৪.খ.২	ডাচ	১১৪.৩৩	২৬৫.৭১	৯৫.০৩	১০৯.৪৩	১৯.৩	৫০.০০	৯৮	২৬.৪০	
২.৪.গ	গৃহ সংযোগ ✓									
২.৪.গ.১	বাংলাদেশ	থোক	১৭.৭০	থোক	১০.২৬	থোক	৫.১৫	থোক	৬.৫৯	
২.৪.গ.২	ডাচ	১২৩৭৩	১৫৮.১৩	৭১৩৩	১০১.৫৫	৫২৪০	৪০.০০	২০ ৯৬	২৮.১৮	
২.৪.ঘ	হস্তচালিত নলকূপ ✓									
২.৪.ঘ.১	বাংলাদেশ	থোক	১৮.৫০	থোক	১১.৪০	থোক	৪.৯২	থোক	২.৮২	
২.৪.ঘ.২	ডাচ	৪১২৪	১৪৬.২৬	২৬৬৩	৮৫.০৯	১৪৬১	৩০.০০	৪২৩টি	২০.৪২	
৩	যন্ত্রপাতি ও সরঞ্জাম									
৩.১	উৎপাদক নলকূপের পাম্প আনুষাংগিক (বিদ্যুতায়ন)									
৩.১.ক.১	বাংলাদেশ	৪০	৯৭.১৯	৩৯	৮৬.৬৭	-	০.০০	-	০.০০	
৩.১.ক.২	ডাচ	৫৮	২৯৭.৪৩	২৮.৩৫	১৪০.৭৯	২৯.৬৫	৯৬.৯০	১২+২ (৩২%)	৬৩.৯৬	

প্রধান প্রধান অংগের লক্ষ্যমাত্রা ও অগ্রগতি :

(হিসাব লক্ষ টাকায়)

ক্রমিক নং	অংগের নাম	পিপি অনুসারে লক্ষ্য মাত্রা		জুন, ৯৮ পর্যন্ত ক্রমপুঞ্জিত অগ্রগতি		চলতি অর্থ বছরের লক্ষ্যমাত্রা		প্রতিবেদনকাল পর্যন্ত অগ্রগতি		মন্তব্য
		বাস্তব	আর্থিক	বাস্তব	আর্থিক	বাস্তব	আর্থিক	বাস্তব	আর্থিক	
৩.২	ফিড, প্লাস্ট ও যন্ত্রপাতি									
৩.২ক১	বাংলাদেশ	থোক	৭৩.১৫	থোক	৫৩.৩৭	থোক	১১.০০	থোক	১০.৩৪	
৩.২ক২	ডাচ	থোক	৩৩.৯২	থোক	২৩.৪৭	-	০.০০	-	০.০০	
৩.৩	অফিস যন্ত্রপাতি ও সরঞ্জাম									
৩.৩ক১	বাংলাদেশ	থোক	১২৭.২৫	থোক	১১৩.৩০	থোক	১২.০০	থোক	১১.৬৩	
৩.৩ক২	ডাচ	থোক	১২.৬০	থোক	৯.৫৪	থোক	৩.০৬	থোক	৪.৭৪	
৪	পরিবহন									
৪.১.ক	কার, জীপ ও পিকআপ									
৪.১.ক১	বাংলাদেশ	২	৫২.৩৪	১	৩৪.৩৪	-	০.০০	-	০.০০	
৪.১.ক২	ডাচ	১৫	১০১.৫৭	১৩	৮৮.৯৮	-	০.০০	-	০.০০	
৪.১.খ	মটর সাইকেল									
৪.১.খ১	বাংলাদেশ	২৮	২২.৯৮	১৭	১৩.৬৬	১	০.৮৩	১টি	০.৮৩	
৪.১.খ২	ডাচ	১২	১৯.৬৮	৯	১১.১১	-	০.০০	-	০.০০	
৪.১.গ	বাই সাইকেল									
৪.১.গ১	বাংলাদেশ	৮০	৪৮৩	৬০	২.৫৭	২০	১.৫০	১০	০.৫২	
৪.১.গ২	ডাচ	-	০.০০	-	-	-	০.০০	-	০.০০	
৫	জনবল									
৫.১	নিয়মিত সংস্থাপন									
৫.১ক	বাংলাদেশ	থোক	১৩৫০.০	থোক	৯৪৮.৬৫	থোক	১৬১.০০	থোক	১৬০.৪২	
৫.২	বিদেশী উপদেষ্টা									
৫.২ক	ডাচ	থোক	২০২৪.২	থোক	১৭০৯.৯৩	থোক	২৭৪.০৬	থোক	২৭০.০৬	✓
৫.৩	স্থানীয় উপদেষ্টা									
৫.৩ক	ডাচ	থোক	১০০৫.৪	থোক	৮৮০.১৮	থোক	১৬০.৯৬	থোক	১৬০.৯৬	✓
৫.৪	প্রোগ্রাম কার্যালয়ের স্থানীয় ষ্টাফ									
৫.৪ক	ডাচ	থোক	১৩৯.৮০	থোক	৯৯.৬৬	থোক	২৩.১০	থোক	১৯.৯৬	
৬	অন্যান্য									
৬.১.ক	সাধারণ									
৬.১.ক১	ডাচ	থোক	১৫.৭৪	থোক	৯.৬২	থোক	৬.১২	থোক	১.৫৮	
৬.১.খ	স্বাস্থ্য শিক্ষা									
৬.১.খ১	স্থানীয় এন জি ও ব্যয়									
৬.১.খ২	ডাচ	থোক	১৯৬.৯০	থোক	১৪১.৮২	থোক	৬০.০০	থোক	৫৯.৫০	
৬.১.গ	মেটেরিয়াল ডেভেলপমেন্ট									
৬.১.গ১	ডাচ	থোক	১৯.১৪	থোক	১৮.৮১	থোক	০.৩৩	থোক	১.০৯	
৬.১.ঘ	সচেতনতা তৈরী									
৬.১.ঘ১	ডাচ	থোক	১০.৪৭	থোক	৪.৪৮	থোক	০.১০	থোক	০.০৫	
৬.১.ঙ	হাইজিন ফোরাম									
৬.১.ঙ১	ডাচ	থোক	৩.২৩	থোক	০.৭১	-	০.০০	-	০.০০	
৬.১.চ	ইম্প্যাক্ট ষ্ট্যাডি (স্বাস্থ্য শিক্ষা)									
৬.১.চ১	ডাচ	থোক	১০.৩৩	থোক	৫.২৯	থোক	৩.২০	থোক	০.২০	
৬.১.ছ	প্রকল্প কাজে মহিলাদের সম্পৃক্ত করণ									
৬.১.ছ১	ডাচ	থোক	৫.৫১	থোক	১.৯৭	থোক	২.৫৯	থোক	২.৫৯	
৬.১.জ	ইম্প্যাক্ট ষ্ট্যাডি (WID)									
৬.১.জ১	ডাচ	থোক	৫.৩৩	থোক	০.২২	থোক	৫.০০	থোক	৪.০১	
৬.১.ঝ	পি সি এস উন্নয়ন									
৬.১.ঝ১	ডাচ	থোক	৬.৭১	থোক	১.৩৩	থোক	০.৫০	থোক	০.২৬	
৬.১.ঞ	স্কুল হাইজিন ওয়ার্কশপ									
৬.১.ঞ১	ডাচ	থোক	৩.০৪	থোক	০.১৬	-	০.০০	-	০.০০	

প্রধান প্রধান অংশের লক্ষ্যমাত্রা ও অগ্রগতি :

(হিসাব লক্ষ টাকায়)

ক্রমিক নং	অংশের নাম	পিপি অনুসারে লক্ষ্য মাত্রা		জুন, ৯৮ পর্যন্ত ক্রমপঞ্জিত অগ্রগতি		চলতি অর্থ বছরের লক্ষ্যমাত্রা		প্রতিবেদনকাল পর্যন্ত অগ্রগতি		মন্তব্য
		বাস্তব	আর্থিক	বাস্তব	আর্থিক	বাস্তব	আর্থিক	বাস্তব	আর্থিক	
১	২	৩	৪	৫	৬	৭	৮	৯	১০	১১
৬.১.১	প্রাথমিক বিদ্যালয় কর্মসূচী									
৬.১.১.১	ডাচ	থোক	৫.৩৩	থোক	৩.৭১	থোক	০.১০	থোক	০.০৯	
৬.১.১.২	জেড্ডার ব্রিফিং ও মার্কাশপ									
৬.১.১.৩	ডাচ	থোক	৪.৫৮	থোক	০.৪৪	থোক	১.২৫	থোক	১.২২	
৬.১.২	অভীষ্ট দলীয় জেড্ডার									
৬.১.২.১	ডাচ	থোক	২.৬৫	থোক	১.৭৫	থোক	০.৯০	থোক	০.০২	
৬.১.৩	পরীক্ষণ									
৬.১.৩.১	ডাচ	থোক	৫.৯৪	থোক	১.৮০	থোক	১.৯৭	থোক	১.৯৭	
৬.১.৪	প্রশিক্ষণ									
৬.১.৪.১	বাংলাদেশ	থোক	৯.০০	-	-	-	-	-	০.০০	
৬.১.৪.২	ডাচ	থোক	৯৫.৯৭	থোক	৯৫.৬১	থোক	০.৩৬	থোক	১.৩৯	
৬.২	উপদেষ্টার কার্যালয় ও প্রতিবেদন ব্যয়									
৬.২.১	ডাচ	থোক	৪২২.৫৬	থোক	৩১৯.৭৮	থোক	৫৫.০০	থোক	৪৪.১০	
৬.২.২	প্রকল্প কার্যালয়ের চলতি ব্যয়									
৬.২.২.১	বাংলাদেশ	থোক	১৪০.৪০	থোক	৭৩.৫০	থোক	৩৮.০০	থোক	৩৭.২৪	
৬.৩	পরিচালনা ও রক্ষণাবেক্ষণ									
৬.৩.১	বাংলাদেশ	থোক	২৭৫.৫০	থোক	২২৩.৭০	থোক	২২.০০	থোক	২১.০১	
৬.৩.২	ডাচ	থোক	১২৮.৩৪	থোক	৯০.৩৪	থোক	২২.০০	থোক	২১.৫২	
৬.৩.৩	মালামাল পরিবহন									
৬.৩.৩.১	বাংলাদেশ	থোক	৮২.০০	থোক	৩৩.০৭	থোক	২.৫০	থোক	২.১৫	
৬.৩.৪	প্রকল্প মূল্যায়ন									
৬.৩.৪.১	ডাচ	থোক	৩৫.২৮	-	-	-	-	-	০.০০	
৬.৪	আনুষাংগিক ও কর্মভিত্তিক সংস্থাপন									
৬.৪.১	বাংলাদেশ	থোক	৬৫৭.০০	থোক	৫৬২.২৩	থোক	৪৮.০০	থোক	৪৭.৮৪	
৬.৪.২	ডাচ	থোক	২৭০.৬৭	থোক	২০৪.০৭	থোক	৪০.০০	-	০.০০	
৭	মুদ্রাস্ফীতি									
৭.১	বাংলাদেশ	থোক	১০০.০০	-	-	-	-	-	০.০০	
৮	সিডি ডাট									
৮.১	বাংলাদেশ	থোক	৬৫৫.০০	থোক	৩৬৬.২৮	থোক	১০০.০০	থোক	৩৬.১৫	
	মোট :									
	বাংলাদেশ :		৫৪৭৫.০০		৩৯৭৭.১০		৫০০.০০		৪৩৬.১৫	
	ডাচ :		১২০৭৬.০০		৮২০৩.৪৩		২৭০০.০০		২৩৭৯.০৫	
	সর্ব মোট :		১৭৫৫১.০০		১২১৮০.৫৩		৩২০০.০০		২৮১৫.২০	

	বাস্তব	আর্থিক
এডিপি অগ্রগতি :	শতকরা ৯৫.০০	শতকরা ৮৭.৯৮
সামগ্রিক অগ্রগতি :	শতকরা ৮৭.৫০	শতকরা ৮৬.৯৩

নোট : বিভিন্ন পৌরসভাতে 'বি' এবং 'সি' কাটাগরী কাজের লিপনীতে ২৬০.৫৪ লক্ষ টাকা অগ্রীম দেওয়া আছে।

১৫-৭-৯৯

EXECUTIVE ENGINEER
R P & PAB DIVISION
RAJSHAHI, DAKA

১৫-৭-৯৯

প্রকল্প বাস্তবায়ন প্রতিবেদন

প্রতিবেদন কাল : জুন/১৯৯৯ ইং

- ১। প্রকল্পের নাম : রাজশাহী মহানগরীতে পানি সরবরাহ প্রকল্প । (১ম পর্ব)
২০০০.০০ লক্ষ (১৯৯৫-০০)
- ২। অনুমোদনের পর্যায় : সংশোধিত অননুমোদিত।
- ৩। সংস্থা ও মন্ত্রণালয়ের নাম : জনস্বাস্থ্য প্রকৌশল অধিদপ্তর, স্থানীয় সরকার, পল্লী উন্নয়ন ও সমবায় মন্ত্রণালয় (স্থানীয় সরকার বিভাগ)।
- ৪। প্রকল্পের উদ্দেশ্য : রাজশাহী শহরে পানি সরবরাহ ব্যবস্থার মাধ্যমে জনসাধারণের স্বাস্থ্যের উন্নতি বিধান করা ।
- ৫। বাস্তবায়নকাল : মূল সংশোধিত পুনঃসংশোধিত
- ক) কাজ আরম্ভের তারিখ : জুলাই, ১৯৯৫ ইং
- খ) প্রকল্প সমাপ্তির তারিখ : জুন, ১৯৯৮ ইং ডিসেম্বর, ২০০০ইং
- ৬। প্রাক্কলিত ব্যয় (লক্ষ টাকায়) :
- (ক) মোট : ২০০০.০০
- (খ) টাকা : ২০০০.০০
- (গ) প্রকল্প সাহায্য : -
- (ঘ) প্রকল্প সাহায্যের টাকাংশ : -
- (ঙ) প্রকল্প সাহায্যের উৎস : জিওবি

৭। ব্যয় (লক্ষ টাকায়)

বিবরণ	মোট	টাকা	প্রকল্প সাহায্য		শুল্ক ও ভ্যাট	ঋণ পরিশোধ
			মোট	টাকাংশ		
ক) চলতি অর্থ বৎসরের বরাদ্দ	৩৭৫.০০	৩৭৫.০০	০.০০	০.০০	০.০০	০.০০
খ) চলতি অর্থ বৎসরের জুন ১৯৯৯ ইং পর্যন্ত অবমুক্তি	৩৭৫.০০	৩৭৫.০০	০.০০	০.০০	০.০০	০.০০
গ) চলতি অর্থ বৎসরের জুন ১৯৯৯ ইং ব্যয়	৩৭৪.১৭	৩৭৪.১৭	০.০০	০.০০	০.০০	০.০০
ঘ) প্রতিবেদনকাল পর্যন্ত ক্রমপুঞ্জিত ব্যয়	৮৯৩.৯৩	৮৯৩.৯৩	০.০০	০.০০	০.০০	০.০০

৮। প্রকল্প সাহায্যের টাকাংশ ব্যয়, দাবী, প্রাপ্তি (লক্ষ টাকায়) :


	চলতি অর্থ বৎসরের প্রতিবেদনকাল পর্যন্ত	ক্রমপুঞ্জিত
ক) ব্যয় :	-	-
খ) দাবীকৃত :	-	-
গ) প্রাপ্তি :	-	-

প্রধান অংশের লক্ষ্যমাত্রা ও অগ্রগতি

ক্রমিক নং

ক্রমিক নং	অংশের নাম	কর্ম অনুসরণ		জুন ৯৮ পর্যন্ত ক্রমপূর্ণিত অগ্রগতি		সর্বমোট অংশ বহরের লক্ষ্যমাত্রা		প্রাপ্ত বহনকাজ পর্যন্ত অগ্রগতি		মন্তব্য
		বাস্তব	আর্থিক	বাস্তব	আর্থিক	বাস্তব	আর্থিক	বাস্তব	আর্থিক	
১	২	৩	৪	৫	৬	৭	৮	৯	১০	১১
১।	জনবল (প্রকল্প)	১৮জন	৪৯.০০	থোক	১৭.৫৩	থোক	১৮.০০	থোক	১১.২৯	
২।	পরীক্ষামূলক নলকূপ	২০টি	৩.০০	১০টি	০.১৬	৫টি	০.০০	-	০.০০	
৩।	উৎপাদক নলকূপ (আসক্ত সংযোগসহ)	২০টি	১১০.১০	১০টি	৮৫.০৫	৫টি	০.০০	-	০.০০	
৪।	পাম্প হাউজ নির্মাণ, পাম্প ক্রয়, স্থাপন ও উন্নয়নসহ	২০টি	১০৯.৯০	৪টি	০.০০	৫টি	১৮.০০	৩টি	০.০০	
৫।	পাইপ লাইন স্থাপন	১২.১কিমি	৭৫৬.০০	৪৮.৮কিমি	২৭২.৭৫	১৫কিমি	৬২.০০	৬.১৫কিমি	৭.৩৮৬	
৬।	পানি শোধনাগার	৩ইউনিট	৭৪৪.০০	থোক	৪৪.৪০	৩ইউনিট (শতকরা ০)	২৪৮.০০	৫৯.৫%	২৬.১৬৪	
৭।	গৃহ সংযোগ	২৫০০টি	১২.৫০	-	০.০০	-	০.০০	-	০.০০	
৭।	যানবহন								০.০০	
৭.১	জীপ	১টি	১৮.০০	১টি	১৮.০০	থোক	৪.০০	-	০.০০	
৭.২	মটর সাইকেল	৩টি	৩.০০	২টি	২.০০	থোক	১.০০	-	০.০০	
৭.৩	পিক-আপ	১টি	১৪.০০	-	০.০০	-	০.০০	-	০.০০	
৮।	দপ্তরের আসবাব, সরঞ্জাম ও যন্ত্রপাতি								০.০০	
৮.১	কম্পিউটার	৩টি	৩.৪৫	১টি	১.১৫	-	০.০০	-	০.০০	
৮.২	প্রিন্টার	৩টি	১.৫০	১টি	০.৫০	-	০.০০	-	০.০০	
৮.৩	ফটোকপি কপিয়ার	২টি	৩.২০	১টি	১.৫৬	-	০.০০	-	০.০০	
৮.৪	টেলিফোন	৫সেট	০.৫৫	৫সেট	০.৫০	-	০.০০	-	০.০০	
৮.৫	যন্ত্রপাতি পরিচালনা ও রক্ষণাবেক্ষন	থোক	৩.৭৫	থোক	০.৬৫	থোক	১.০০	থোক	১.১৫	
৮.৬	আসবাবপত্র (প্রকল্প অফিস)	থোক	২.৫৫	থোক	১.২৩	-	০.০০	-	০.০০	
৯।	জমি অধিগ্রহণ ও উন্নয়ন	থোক	২৫.০০	-	০.০০	-	০.০০	-	০.০০	
১০।	পরামর্শক	১১১ জনমাস	৭০.০০	থোক	৪৭.৭৫	১১১ জনমাস	১৬.০০	থোক	১৪.০৮	
১১।	যানবহন পরিচালনা ও রক্ষণাবেক্ষন	থোক	৬.০০	থোক	২.৭০	থোক	১.০০	থোক	১.২০	
১২।	আনুষংগিক	থোক	৫১.০০	থোক	২৩.৮৩	থোক	৬.০০	থোক	১০.১৫	
১৩।	মুদ্রাস্বাক্ষর	থোক	১৩.০০	-	০.০০	-	০.০০	-	০.০০	
	মোট :		২০০০.০০		৫১৯.৭৬		৩৭৫.০০		৩৭৪.১৭	

বাস্তব আর্থিক
 এডিপি অগ্রগতি : শতকরা ৯০.০০ শতকরা ৯৯.৭৮
 সামগ্রিক অগ্রগতি : শতকরা ৪৫.০০ শতকরা ৪৪.৭০


 নির্বাহী প্রকৌশলী
 ওয়াশিংটন, ডিসি
 প.ম. ঘাই, আর. ডি. প. ড. ক.

প্রকল্প বাস্তবায়ন প্রতিবেদন

প্রতিবেদন কাল : জুন/১৯৯৯ ইং

- ১। প্রকল্পের নাম : ৯টি জেলা শহরে পানি সরবরাহ ও স্যানিটেশন প্রকল্প (গ্রিডির ২য় পানি সরবরাহ ও স্যানিটেশন প্রকল্প) (কোড নং ৬১২০)
- ২। অনুমোদনের পর্যায় : অনুমোদিত।
- ৩। সংস্থা ও মন্ত্রণালয়ের নাম : জনস্বাস্থ্য প্রকৌশল অধিদপ্তর, স্থানীয় সরকার, পল্লী উন্নয়ন ও সমবায় মন্ত্রণালয় (স্থানীয় সরকার বিভাগ)।
- ৪। প্রকল্পের উদ্দেশ্য : ৯টি জেলা শহরে (বাগেরহাট, ফরিদপুর, পাবনা, কুষ্টিয়া, দিনাজপুর, রংপুর, জামালপুর, টাংগাশিল ও সিলেট) পানি সরবরাহ ও স্যানিটেশন ব্যবস্থার উন্নয়নের মাধ্যমে জনস্বাস্থ্যের স্বাধের উন্নতি বিধান করা।

৫।	বাস্তবায়নকাল	:	মূল	সংশোধিত	পুনঃসংশোধিত
	ক) কাজ আরম্ভের তারিখ	:	মার্চ, ১৯৯৪ ইং	মার্চ, ১৯৯৪ ইং	
	খ) প্রকল্প সমাপ্তির তারিখ	:	জুন, ১৯৯৯ ইং	জুন, ১৯৯৯ ইং	
৬।	পাঙ্কলিত ব্যয় (লক্ষ টাকায়)	:			
	(ক) মোট	:	১৭৭৪০.০০		
	(খ) টাকা	:	৫০৯৩৮.০০		
	(গ) প্রকল্প সাহায্য	:	১২৬৪৭.১০		
	(ঘ) প্রকল্প সাহায্যের টাকাংশ	:	৬২.৬০		
	(ঙ) প্রকল্প সাহায্যের উৎস	:	গাঁড়ি		

৭। ব্যয় (লক্ষ টাকায়)

বিবরণ	মোট	টাকা	প্রকল্প সাহায্য		শুদ্ধ ও ভ্যাট	ঋণ পরিশোধ
			মোট	টাকাংশ		
ক) চলতি অর্থ বৎসরের ^{মুহ} বরাদ্দ	৪২০০.০০	১০০০.০০	৩২০০.০০	২২০০.০০	৭৬০.০০	০.০০
খ) চলতি অর্থ বৎসরের জুন ১৯৯৯ ইং পর্যন্ত অবমুক্তি	৩৪৭১.৬৩	১০০০.০০	২৪৭১.৬৩	১০৯০.৭২	৭৬০.০০	০.০০
গ) চলতি অর্থ বৎসরের জুন ১৯৯৯ ইং ব্যয়	৩৪৭১.২০	৯৯৯.৫৭	২৪৭১.৬৩	১০৯০.৭২	৭৬০.০০	০.০০
ঘ) প্রতিবেদনকাল পর্যন্ত ক্রমপূর্ণিত ব্যয়	৬১৩৩.১৫	১৯৯৮.৬৮	৪৮৩৩.৪৭	২১১৮.৩৪	১৫৬৯.০১	০.০০

৮। প্রকল্প সাহায্যের টাকাংশ ব্যয়, দাবী, প্রাপ্তি (লক্ষ টাকায়) :

		চলতি অর্থ বৎসরের প্রতিবেদনকাল পর্যন্ত	ক্রমপূর্ণিত
ক) ব্যয়	:	১০৯০.৭২	২১১৮.৩৪
খ) দাবীকৃত	:	১০৯০.৭২	২১১৮.৩৪
গ) প্রাপ্তি	:	১০৯০.৭২	২১১৮.৩৪

প্রকল্পটিতে ৩ম পেমেন্ট হিসাবে টাকার ব্যয় করা হয়েছে। প্রকল্প বাস্তবায়নের অগ্রিম দাবী অনুমাণী ১৩৬০.০০ লক্ষ টাকা বরাদ্দ কর্তৃক ৩ম পেমেন্ট হিসাবে প্রদান করা হয়েছে।

প্ৰধান অংগের লক্ষ্যমাত্রা ও অগ্রগতি


(হিসাব লক্ষ টাকায়)

ক্র. নং	সংস্থের নাম	নির্দিষ্ট অনুযায়ী		কুলাইল, লক্ষ অগ্রগতি		নির্দিষ্ট মূল বহুলের লক্ষ্যমাত্রা		সিদ্ধ হইয়াছে মূল অগ্রগতি		মন্তব্য
		বাহ্যিক	আগন্ত	বাহ্যিক	আগন্ত	বাহ্যিক	আগন্ত	বাহ্যিক	আগন্ত	
১	২	৩	৪	৫	৬	৭	৮	৯	১০	১১
১	পানি নিৰ্মাণ কর্মসূচী									
১.১	৭মি আয়তন ও উন্নয়ন	৫.১৫%	১১৭.০০		০.০০	১১ আয়তন		৩০টি আয়তন	০.০০	পৌরসভা যোগান
১.১.১	মূল পূর্তকর্ম (পানি সরবরাহ)									
১.১.১	উৎপাদক নলকূল	৫৯টি	১২৬.০০	৭টি	১১.০০	৫১টি	১২৬.০০	৩০টি	১২৬.০০	কক্ষ চিহ্নিত মালামাল পৌরসভায়
১.১.১.১	নতুন নিৰ্মাণ									
১.১.১.১	সংস্কার ও উন্নয়ন	৩০টি	৫০.০০	১৯টি	১১.৩১					
১.১.১.১	পাম্প সংস্থাপন	৫৯টি	১৬.০০	৭টি	১০.০০	১টি	০.০০	৩টি	১১.৫০	অবশিষ্ট কাজ চিহ্নিত
১.১.১.১	পাম্প সংস্থাপন	৫৯টি	১১৭.০০	৭টি	১১.৬১	১৬টি পাম্প সংগ্রহ	৫০.০০	১টি	১১.৯০	স্বল্পপরিমাণে মালামাল পৌরসভায়
১.১.২	উচ্চ জলসঞ্চয়									
১.১.২	নতুন নিৰ্মাণ	১৫টি	১২৬.০০		০.০০	১১(৫০%)	৩৫.১২১	১০(২০%)	১১৩.১১	কক্ষ চিহ্নিত
১.১.২.১	সংস্কার ও উন্নয়ন	১৫টি	৫১.০০	১৫টি	৩৬.২৬		৬.০০		৬.০০	
১.১.২.১	পানি সোষণাগার									
১.১.২.১	নতুন নিৰ্মাণ	১০টি	১১৫.০০		০.০০	৯টি(৫০%)	২৭.৭০৬	৬(২০%)	৭.৫৬	কক্ষ চিহ্নিত
১.১.২.১	সংস্কার ও উন্নয়ন	৫টি	১৬১.০০	৫টি	৫.৭০৭		১৬.১৩		১৫.৮৩	
১.১.২.১	পাইপলাইন									
১.১.২.১	সংস্কার ও উন্নয়ন	২৫ নির্ধারিত	১১০.০০	২৫ নির্ধারিত	১৫.০০		৩৫.৩৭		৩৩.৭৭	
১.১.২.১	সংস্কার ও উন্নয়ন	১০ নির্ধারিত	১০০.০০		১০.০০	১০ নির্ধারিত ও মালামাল সংগ্রহ	১০.১৯৫৬		১৭৯.৭১	মালামাল হ্রাস
১.১.২.১	বৈদ্যুতিক সংযোগ	১০ নির্ধারিত	৫৫.০০		০.০০	পাতল সংগ্রহ	৫০.৫০	পাতল সংগ্রহ	১৫.১১	
১.১.২	পানি সংযোগ									
১.১.২	নতুন	১১৯৩৬টি	৫১৯.০০		০.০০	মালামাল সংগ্রহ	০.০০		০.০০	মালামাল কার্যদেয় হ্রাস
১.১.২.১	সংস্কার ও উন্নয়ন	১৭০৯৬টি	১১১.০০	১১১১৫	৯৬.৬১	১১৭৭টি	১২৫.০০	২০৬০টি	১০৫.০০	
১.১.২.১	মূল পূর্তকর্ম (অন্যভাবে নির্ধারিত)									
১.১.২.১	সাঁপাশ বিনা	৫১টি	১১.০০	৫০টি	১০.০০	৫৭টি	১৯.১৬	৫৫২টি	১৭.২৬	
১.১.২.১	পানিবাহক টয়লেট	১০টি	৫.০০	১(৫০%)	৫.৫৫	১০টি (৫০%)	১১.৩৭	১(৫০%)	১২.০৬	
১.১.২.১	মূল পূর্তকর্ম (অন্যভাবে নির্ধারিত)									
১.১.২.১	অন্যভাবে নির্ধারিত									

ক্র.সং.	অংশের নাম	বিলি অনুমোদন		ক্লাস, সা. পর্যায়		চর্চিত অর্প বহনের		পরিবেদনকাল পর্যায়		মন্তব্য
		বাস্তব	আর্থিক	বাস্তব	আর্থিক	বাস্তব	আর্থিক	বাস্তব	আর্থিক	
৪.১	অপ্সাভিত নলবুদ	১৪৬০০	০.০০	১১২ টি	-	৫০৫০টি	-	৫০১৮ টি	-	
৪.২	স্যানিটারি মাটি	২৪০০০	১২৪০০০	১১০৯টি	১০৯০০	১০০০টি	১০০০০	৬৯১০ টি	১৬১০০	
৪.৩	অন্যসিঁটা সাধারণ (আবর্তক ওহবিলা)	১১০০০	০.০০	১৫০টি	-	১৫০০টি	-	১৫০০ টি	-	
৪.৪	যন্ত্রপাতি									
৪.৫	কম্পিউটার	১১টি	১১.০০	১১টি	১৪৮.৭১	-	-	-	০.০০	
৪.৬	কম্পিউটার প্রিন্টার	১১টি	৪.৫০	১১টি	৩.৯৫	-	০.০০	-	০.০০	
৪.৭	ফটোকপি মেশিন	১১টি	১৪.৭০	১১টি	১৫.৭৭	-	-	-	০.০০	
৪.৮	স্ক্যান মেশিন	১০টি	৫.৫০	১০টি	৩.৩৬	-	-	-	-	
৪.৯	টেলিফোন	১১টি	২.৭০	১টি	০.১১	-	-	-	০.০০	
৪.১০	ড্রাফটিং যন্ত্রপাতি	১২ টি	১.৬০	-	-	-	-	-	০.০০	
৪.১১	অন্যান্য ইলেকট্রিকেল যন্ত্রপাতি	খোক	৭.৫০	খোক	৫.১৫	-	-	-	০.০০	
৪.১২	পানির মিটার (বাধ)	৬০টি	১৫.০০	৬০টি	১৬৬.০০	-	-	-	০.০০	
৪.১৩	পাম্প হাউস, লিফট ইত্যাদি	খোক	৪৫.০০	-	০.০০	-	০.০০	-	-	
৫	মানবাহন									
৫.১	বাইসাইকেল	৪৫টি	৪.০০	১০টি	০.৫৪	৫টি	০.২৩	৫টি	০.২১	
৫.২	মটির সাইকেল	৩৬টি	৩০.০০	১৮টি	১৪.৭৬	১৮টি	১০.৩২	১৮টি	১০.০৫	
৫.৩	স্টীপ, মাইক্রোবাস	১২টি	৯৬.০০	৩টি	৫.১৩	৯টি	৮.৫৩	৯টি	৮.১৩	
৫.৪	সিক. আপ	৯টি	৭২.০০	৯টি	৫.৪৫	-	-	-	-	
৫.৫	ট্রাক	৪টি	৪৮.০০	৪টি	৩৭.৮৮	-	-	-	-	
৫.৬	ট্রাক্সের ট্রেইলার	৪টি	২৪.০০	৪টি	৪৮.৫০	-	-	-	-	
৫.৭	পুল কাট	১২০টি	৫.০০	১০টি	২.৭০	৫০টি	১.৬৭	৪৫ টি	০.৯২	
৬	জনশক্তি									
৬.১	নিয়মিত সংস্থাপন									
৬.১.১	বেতন ভাতাদি	খোক	২৩৫.০০	খোক	৬৪.৬৫	খোক	৩৮.১৬	-	৩৮.১৬	
৬.১.২	অফিস খরচ	খোক	৪৭.০০	খোক	১৬.৪৯	খোক	৩.৬০	-	৩.৬০	
৬.১.৩	অফিস ভাড়া	খোক	১৫.০০	খোক	৩০.৩০	খোক	৪.৭৭	-	৪.৭৭	
৬.১.৪	মানবাহন রক্ষণাবেক্ষণ	খোক	৬৩.০০	খোক	১৩.০৬	খোক	১০.১৪	-	৯.৭৫	
৬.২	কনসালটেন্ট									
৬.২.১	বিদেশী	৬২ জ:মা:	৫৭০.৪০	৬৪.১৪ জ:মা:	৩৮৩.০০	১৬ জ:মা:	১৫০.০০	১৬ জ:মা:	১৩০.৩৭	
৬.২.২	দেশী	১৫০৩ জ:মা:	৮৭৮.৬০	৮৮.৯৭ জ:মা:	৬৫২.৮১	২০০ জ:মা:	২৫৫.০০	১৬৩ জ:মা:	২৪৮.২৩	
৭	অন্যান্য ব্যয়									
৭.১	প্রশিক্ষণ									
৭.১.১	দেশে	খোক	৩৬.০০	খোক	০.২৭	খোক	-	-	০.০০	
৭.১.২	বিদেশে	খোক	৪৪.০০	খোক	১৩.৫১	খোক	-	-	০.০০	
৭.২	টোলি উন্নয়ন কার্যক্রম	খোক	৪৭৫.০০	-	৮.১২২	খোক	১০০.০০	-	৮৬.৭৮	পত্রিটি পৌরসভায় নথীভুক্ত কার্যক্রম চলছে।
৭.৩	বর্ষিক রক্ষণাবেক্ষণ ব্যয়									
৭.৩.১	পানির সরবরাহ	খোক	৪৪৯.০০	-	০.০০	-	০.০০	-	০.০০	
৭.৩.২	এনভ স্যানিটেশন	খোক	৭০.০০	-	০.০০	-	০.০০	-	-	
৭.৪	আনুষাঙ্গিক ব্যয়	খোক	১১৫.৯০০	খোক	৬৮.৬৭	খোক	২১৮.২	-	২০.৫৩	
৭.৫	স্বনের উপর সার্ভিস চার্জ	খোক	৭১১.০০	খোক	২৩.৪১	-	৪০.০০	-	৩৮.১৫	

ক্র. নং	সংকেত নাম	বর্ষিক অনুমোদিত		আবশ্যিক বর্ষিক অনুমোদিত		বর্ষিক আর্থিক লক্ষ্যমাত্রা		বর্ষিক আর্থিক অগ্রগতি		মন্তব্য
		বাস্তব	আর্থিক	বাস্তব	আর্থিক	বাস্তব	আর্থিক	বাস্তব	আর্থিক	
১	২	৩	৪	৫	৬	৭	৮	৯	১০	১১
১.১	নিম্নমানমাত্রার গময়েল গুদ	শোক	১১৯০.০০	-	০.০০	-	০.০০	-	০.০০	
১.২	টি এ কর্মসূচী	শোক	১১৯০.০০	শোক	১১১.০০	শোক	০.০০	-	০.০০	
১.৩	মূল্য বৃদ্ধি প্রদত্ত ব্যয়	শোক	১১১১.০০	-	০.০০	-	০.০০	-	০.০০	
১.৪	বন্যা পুনর্বাসন কার্যক্রম	১১১	১০১.০০	-	-	১১.১ বি.মি	৬০.০০	১১.১ (১০০%)	৪০.০০	
১.৫	পাঠশালা বাস্তব পুনর্বাসন	শোক	১১১.০০	-	-	শোক	১০.০০	শোক	৫.০০	
১.৬	পাঠশালা হাউজ রোমসড	শোক	১১১.০০	-	-	শোক	৫.০০	শোক	৫.০০	
১.৭	বৈদ্যুতিক ও মাটির রোমসড	শোক	১১১.০০	-	-	শোক	৫.০০	শোক	৫.০০	
১.৮	হস্তচালিত নবায়ন	৫৫০টি	১১.১০	-	-	৫৫০টি	-	-	-	
১.৯	বন্যপ্রাণী-প্রতিরোধ (২৭ শহর)	১১১ প্র.মা.	১১.১০	-	-	১১১ প্র.মা.	১০.০০	১১.১ প্র.মা.	১১.১০	বর্ষিক আর্থিক হ্রাস
	মোট :		১১১১০.০০				৪১০০.০০		৩৪১১.১০	

	বাস্তব	আর্থিক
প্রতিষ্ঠান অগ্রগতি	১০০%	৮৩.৫%
সামগ্রিক অগ্রগতি	৮৭%	৩৪.৪৬%


 প্রকল্প পরিচালক,
 জনস্বাস্থ্য প্রকৌশল অধিদপ্তর,
 ডেপুটি সিস্টেম এনালিস্ট (৯ টি জেলা শহর) প্রকল্প, ঢাকা
 ১৪/৭/২০

প্রকল্প বাস্তবায়ন প্রতিবেদন

প্রতিবেদন কাল : জুন ১৯৯৯ ইং

- ১। প্রকল্পের নাম : ১৩ শহর পানি সরবরাহ প্রকল্প।
- ২। অনুমোদনের পর্যায় : সংশোধিত অনুমোদিত।
- ৩। সংস্থা ও মন্ত্রণালয়ের নাম : জনস্বাস্থ্য প্রকৌশল অধিদপ্তর, স্থানীয় সরকার, পল্লী উন্নয়ন ও সমবায় মন্ত্রণালয় (স্থানীয় সরকার বিভাগ)।
- ৪। প্রকল্পের উদ্দেশ্য : প্রকল্প শহরগুলিতে পাইপ লাইনের মাধ্যমে পানি সরবরাহ ব্যবস্থার উন্নয়নের মাধ্যমে ডাইরিয়া ও পানি বাহিত রোগের প্রকোপ হ্রাসকরণ ও জনসাধারণের স্বাস্থ্যের উন্নতি বিধান করা।
- ৫। বাস্তবায়নকাল : মূল সংশোধিত পুনঃসংশোধিত
- ক) কাজ আরম্ভের তারিখ : জানুয়ারী, ১৯৯৪ ইং জানুয়ারী, ১৯৯৪ ইং -
- খ) প্রকল্প সমাপ্তির তারিখ : জুন, ১৯৯৭ ইং জুন, ২০০০ ইং
- ৬। প্রাক্কলিত ব্যয় (লক্ষ টাকায়) :
- (ক) মোট : ৩০৯৪.১০ ৩৮১৫.৩৪ -
- (খ) টাকা : ৩০৯৪.১০ ৩৮১৫.৩৪ -
- (গ) প্রকল্প সাহায্য : - - -
- (ঘ) প্রকল্প সাহায্যের টাকাংশ : - - -
- (ঙ) প্রকল্প সাহায্যের উৎস : জিওবি - -
- ৭। ব্যয় (লক্ষ টাকায়)

বিবরণ	মোট	টাকা	প্রকল্প সাহায্য		শুল্ক ও ভ্যাট	ঝণ্ডা পরিশোধ
			মোট	টাকাংশ		
ক) চলতি অর্থ বৎসরের বরাদ্দ	২০০.০০	২০০.০০	০.০০	০.০০	০.০০	০.০০
খ) চলতি অর্থ বৎসরের জুন ১৯৯৯ ইং পর্যন্ত অবমুক্তি	২০০.০০	২০০.০০	০.০০	০.০০	০.০০	০.০০
গ) চলতি অর্থ বৎসরের জুন ১৯৯৯ ইং ব্যয়	২০০.০০	২০০.০০	০.০০	০.০০	০.০০	০.০০
ঘ) প্রতিবেদনকাল পর্যন্ত ক্রমপূঞ্জিত ব্যয়	৩০৬৭.৭৬	৩০৬৭.৭৬	০.০০	০.০০	০.০০	০.০০

৮। প্রকল্প সাহায্যের টাকাংশ ব্যয়, দাবী, প্রাপ্তি (লক্ষ টাকায়) :

	চলতি অর্থ বৎসরের প্রতিবেদনকাল পর্যন্ত	ক্রমপূঞ্জিত
ক) ব্যয় :	-	-
খ) দাবীকৃত :	-	-
গ) প্রাপ্তি :	-	-

To be Changed

প্রধান অংগের লক্ষ্যমাত্রা ও অগ্রগতি

ত্রিমাণ লক্ষ টা

ক্রমিক নং	অংগের নাম	পাশাপাশি অনুসারে		মূল ১৮ পর্যন্ত লক্ষ্যমাত্রা		১৯৯৮ অর্থ বছরের লক্ষ্যমাত্রা		বর্তমানকাল পর্যন্ত অগ্রগতি		নং
		বাস্তব	আর্থিক	বাস্তব	আর্থিক	বাস্তব	আর্থিক	বাস্তব	আর্থিক	
১	২	৩	৪	৫	৬	৭	৮	৯	১০	১১
১	ভূমি অধিগ্রহণ ও উন্নয়ন	থোক	১০.০০	থোক	৫.০৭	থোক	০.৫০	থোক	০.৫০	
২	ত্রুটিপ ও কারিগরী অনুসন্ধান	থোক	৪০.০০	থোক	১৮.৪০	-	০.০০	-	০.০০	
৩	সেতু নির্মাণ :									
৩.১	পরীক্ষামূলক নলকূপ ✓	১৬১টি	৫০.৩১	১৫৪টি	৪৬.৭৩	৪টি	১.০০	৪টি	০.৭৮	
৩.২	উৎপাদক নলকূপ ✓	৮৪টি	৫০.৪৪০	৭৫টি	৪৪.৯৮৫	৪টি	৩৫.০০	৪টি	৩৫.৫৩	
৩.৩	পাম্প হাউজ (সিকিউরিটি ওয়াল, ল্যাট্রিন ইত্যাদিসহ)	৮৪টি	২৩১.০০	৭৭টি	২০৬.৪২	৪টি	৩.৫০	৪টি	৪.৬০	
৩.৪	পাম্প ক্রয় ও স্থাপন ✓	৮৪টি	২৫২.০০	ক্রয় - ৭৭টি স্থাপন - ৫৩টি	১৯৭.৫৪	ক্রয় - ৪টি স্থাপন - ১০টি	২০.০০	ক্রয় - ৪টি স্থাপন - ১০টি	২০.৮০	
৩.৫	আবু সংযোগ (পাইপ লাইন/বিদ্যুৎ)	৮৫টি	৭৬.৫০	পাইপলাইন - ৫৪ বিদ্যুৎ - ৩১	৪৫.০০	-	০.০০	-	০.০০	
৩.৬	পাইপ লাইন স্থাপন ✓	৩১৭কিমি	১৯০২.০০	২৯৩.৪কিমি	১৬৫২.৮৫	১৫কিমি	৭০.০০	১২.৫কিমি	৭৪.৩৪	
৩.৭	গৃহ সংযোগ ✓	২৩০০টি	১১.৫০	-	০.০০	-	০.০০	-	০.০০	
৩.৮	লৌহ বিমুক্তকরণ প্রস্ট ✓	১ ইউনিট	২০০.০০	-	০.০০	১টি (৫%)	৫.০০	১টি (৫%)	০.০০	
৩.৯	পাইপ লাইন প্রতিস্থাপন ✓	১৬কিমি	১০৪.০০	১২.৪কিমি	৯৫.২৭	২কিমি	১৪.০০	২কিমি	১৩.৯০	
৩.১০	উচ্চ জমাখার নির্মাণ ✓	১টি	৯০.০০	-	০.০০	-	০.০০	-	০.০০	
৪	বহুপাতি ও সরঞ্জাম :									
৪.১	স্ট্যান্ড বাই পাম্প	১০টি	২০.০০	৬টি	৯.০০	-	০.০০	-	০.০০	
৪.২	পরিচালনা ও রক্ষণাবেক্ষণের জন্য বহুপাতি	থোক	২২.৭০	থোক	০.২৩	থোক	১১.০০	থোক	১০.৫৫	
৪.৩	অফিস সরঞ্জাম	থোক	১৬.৫০	থোক	৭.৪৮	থোক	৫.০০	থোক	৪.৬০	
৪.৪	অফিস আসবাবপত্র	থোক	৫.০০	থোক	৩.১৭	-	০.০০	-	০.০০	
৫	মানবাহন :									
৫.১	স্ক্রীপ	১টি	১৬.৭০	১টি	১৬.৭০	-	০.০০	-	০.০০	
৬	জনশক্তি	থোক	৩.৩৮	থোক	২.৩৭	-	০.০০	-	০.০০	
৭	অন্যান্য ব্যয় :									
৭.১	প্রশিক্ষণ	থোক	১০.০০	-	০.০০	থোক	১.০০	থোক	০.৬৫	
৭.২	নান্দানাল পরিবহন	থোক	৩০.০০	থোক	১৬.৯১	থোক	১১.০০	থোক	১১.০০	
৭.৩	পরিচালনা ও রক্ষণাবেক্ষণ	থোক	৩০.০০	থোক	২৫.৩১	থোক	১৪.০০	থোক	১৪.৯১	
৭.৪	কর্মভিত্তিক সংস্থাপন	থোক	৫.২৫	থোক	৫.২৫	-	০.০০	-	০.০০	
৭.৫	আনুসংগিক	থোক	৮০.০০	থোক	৩৬.২২	থোক	৮.০০	থোক	৭.৮৪	
৮	সিডিএসটি	-	০.০০	-	০.০০	-	০.০০	-	০.০০	
মোট :			৩৮১৭.৫৭		১৮১৭.৭৬		১০০.০০		১০০.০০	

বাস্তব আর্থিক
 এডিপি অগ্রগতি : শতকরা ৯৮.০০ শতকরা ১০০.০০
 সামগ্রিক অগ্রগতি : শতকরা ৮৫.০০ শতকরা ৮০.৪১

(Signature)
 ২০/৭/১০

প্রকল্প বাস্তবায়ন প্রতিবেদন

প্রতিবেদন কাল : জুন/ ১৯৯৯ ইং

- ১। প্রকল্পের নাম : রাংগামাটি পৌর এলাকায় পাইপলাইনের মাধ্যমে পানি সরবরাহ প্রকল্প। ২৭৮.৮৭ (১৯৯৪-৯৯)
- ২। অনুমোদনের পর্যায় : সংশোধিত অনুমোদিত।
- ৩। সংস্থা ও মন্ত্রনালয়ের নাম : জনস্বাস্থ্য প্রকৌশল অধিদপ্তর, স্থানীয় সরকার, পল্লী উন্নয়ন ও সমবায় মন্ত্রনালয় (স্থানীয় সরকার বিভাগ)।
- ৪। প্রকল্পের উদ্দেশ্য : রাংগামাটি পৌর এলাকায় নিরাপদ পানি সরবরাহের মাধ্যমে জনসাধারণের স্বাস্থ্যের উন্নতি বিধান করা।
- ৫। বাস্তবায়নকাল : মূল সংশোধিত পুনঃসংশোধিত
- ক) কাজ আরম্ভের তারিখ : জুলাই, ১৯৯৪ ইং
- খ) প্রকল্প সমাপ্তির তারিখ : জুন, ১৯৯৭ইং জুন'৯৯ইং
- ৬। প্রাক্কলিত ব্যয় (লক্ষ টাকায়) :
- (ক) মোট : ২৫৩.০০ ২৭৮.৮৭ -
- (খ) টাকা : ২৫৩.০০ ২৭৮.৮৭ -
- (গ) প্রকল্প সাহায্যে : - - -
- (ঘ) প্রকল্প সাহায্যের টাকাংশ : - - -
- (ঙ) প্রকল্প সাহায্যের উৎস : জিওবি - -

৭। ব্যয় (লক্ষ টাকায়)

বিবরণ	মোট	টাকা	প্রকল্প সাহায্য		শুল্ক ও ভ্যাট	ঋণ পরিশোধ
			মোট	টাকাংশ		
ক) চলতি অর্থ বৎসরের বরাদ্দ (সংশোধিত)	৪০.০০	৪০.০০	০.০০	০.০০	০.০০	০.০০
খ) চলতি অর্থ বৎসরের জুন ১৯৯৯ ইং পর্যন্ত অবমুক্তি	৪০.০০	৪০.০০	০.০০	০.০০	০.০০	০.০০
গ) চলতি অর্থ বৎসরের জুন ১৯৯৯ইং ব্যয়	৪০.০০	৪০.০০	০.০০	০.০০	০.০০	০.০০
ঘ) প্রতিবেদনকাল পর্যন্ত ক্রমপুঞ্জিত ব্যয়	২৭৩.০০	২৭৩.০০	০.০০	০.০০	০.০০	০.০০

৮। প্রকল্প সাহায্যের টাকাংশ ব্যয়, দাবী, প্রাপ্তি (লক্ষ টাকায়) :

	চলতি অর্থ বৎসরের প্রতিবেদনকাল পর্যন্ত	ক্রমপুঞ্জিত
ক) ব্যয় :	-	-
খ) দাবীকৃত :	-	-
গ) প্রাপ্তি :	-	-

প্রধান অংশের লক্ষ্যমাত্রা ও অগ্রগতি

কর্মের লক্ষ্য টি

ক্রমিক নং	অংশের নাম	পূর্ণ অগ্রগতি		বৃদ্ধি/অগ্রগতি		অগ্রগতি		মোট	অগ্রগতি
		বাস্তব	আর্থিক	বাস্তব	আর্থিক	বাস্তব	আর্থিক		
১	২	৩	৪	৫	৬	৭	৮	৯	১০
১.	পানি শোধনকার নির্মাণ ও আনুষঙ্গিক কাজ								
১.১	ইনটেক জেটি নির্মাণ ✓	১পদ	৪০.০০	১পদ	৩৯.৫৯	-	০.০০	-	০.০০
১.২	পাইপ লাইন স্থাপন ✓	১পদ	১০.০০	১পদ	১১.১৫	-	০.০০	-	০.০০
১.৩	ইনটেক জেটির জন্য পাম্প সরবরাহ ও স্থাপন ✓	১পদ	১০.০০	১পদ	১১.৯২	-	০.০০	-	০.০০
১.৪	পানি শোধনকার নির্মাণ	১পদ	৮০.০০	১পদ	৮৭.১৮	-	০.০০	-	১.৬১
১.৫	পানি শোধনকারের আশ্রয়সংযোগ ✓	১পদ	১.০০	১পদ	২.৮৫	-	০.০০	-	০.০০
১.৬	কনকপা শোষণ ইনঃ জেটির পাঃলাঃ প্রতিঃ/পরিবর্তন ✓	১পদ	৫.০০	১পদ	৫.০০	-	০.০০	-	০.০০
১.৭	কনকপা শোষণ ইনঃ জেটিতে বৈঃসঃ লাইন পরিঃ ✓	১পদ	১.০০	১পদ	১.০০	-	০.০০	-	০.০০
১.৮	কনকপা জেটির পুনর্বাসন কাজ ✓	১পদ	১.০০	১পদ	১.০০	-	০.০০	-	০.০০
১.৯	পানি শোষণ ধারণক্ষমতা বৃদ্ধির জন্য নির্মাণ কাম্পঃ ✓	১পদ	১০.০০	-	০.০০	১পদ	১০.৩৭	-	০.০০
১.১০	পানি শোধনকার ও পাইপলাইনের আশ্রয়সংযোগ ✓	১পদ	৫.০০	১পদ(৩০%)	১.৬২	১পদ(২০%)	১.৩৮	১পদ(৩০%)	৩.৪০
২.	পরীক্ষামূলক নলকূপ ✓	৪টি	০.৬৮	৪টি	০.৬৮	-	০.০০	-	০.০০
৩.	বিজ্ঞানীদের সহিত বৃষ্টির পাম্প নির্মাণ কাজ	২টি	১৪.০০	-	০.০০	২টি	১১.৫০	১টি(৫০%)	১০.৮৮
৪.	পাম্প জয় ও স্থাপন ✓	৪টি	৪.০০	৩টি	৫.৫৩	১টি	০.০০	-	০.০০
৫.	পাম্প হাউস/পাঃড্রাইভারের কেয়ার্টার নির্মাণ	২পদ	৫.০০	১পদ	১.৭৯	১পদ	১.২১	১পদ	১.০১
৬.	পাইপলাইনের সাথে আশ্রয়সংযোগ ✓	১পদ	০.৫০	১পদ	০.১৫	১পদ	০.১৫	-	০.১৫
৭.	বৈদ্যুতিক সংযোগ	১পদ	১.০০	-	০.০০	১পদ	১.০০	১পদ	১.০০
৮.	পাইপলাইন ✓								
৮.১	৪ ইঞ্চি	৫কিমিঃ	১৫.০০	৫কিমিঃ	১৮.১১	১কিমিঃ	০.০০	১কিমিঃ	১.১৫
৮.২	৩ ইঞ্চি	৩কিমিঃ	১২.০০	৩কিমিঃ	১৩.৩২	-	০.০০	৩কিমিঃ	০.০৪
৯.	বৈঃয়েল নির্মাণ ✓	১০টি	৫.৫৫	১০টি	৫.১৫	-	০.০০	-	০.০০
১০.	২০০-২ নলকূপ স্থাপন ✓	২০টি	৩.০০	-	০.০০	২০টি	১.৫০	২০টি	৩.৫০
১১.	মনবাহন								
১১.১	জেটির সহিকেল	১টি	০.৯০	১টি	০.৯০	-	০.০০	-	০.০০
১১.২	স্বাক্ষরকারের জন্য অতিরিক্ত পাম্প ও ইন্সঃ জয়								
১১.১	১০ অক্ষমজি সাবমারসিবল পাম্প	১টি	৩.৩৩	১টি	৫.৫২	-	০.০০	-	০.০০
১১.২	১০ অক্ষমজি সেন্ট্রিফিউগাল পাম্প	৪টি	৩.০০	২টি	৫.৩০	২টি	০.০০	-	০.০০
১১.৩	পাম্পউটার (প্রিঃটার সহ)	১টি	২.০০	-	০.০০	১টি	১.০০	১টি	১.৮৮
১১.৪	স্ট্রীকপিয়ার	১টি	২.০০	১টি	১.৩৯	-	০.০০	-	০.০০
১১.	মালমাল পরিবহন	ফোক	৪.০০	ফোক	১.২৫	ফোক	১.২৫	-	০.০০
১৪.	আনুষঙ্গিক/কর্মসিদ্ধিক সংস্থাপন/অন্যান্য	ফোক	২.০০	ফোক	২.০০	-	০.০০	-	০.০০
১৫.	পরিচালন ও রক্ষনাবেক্ষন	ফোক	১০.০০	ফোক	৯.০০	ফোক	৯.৬৪	ফোক	১.৩৯
১৬.	মূল ব্যক্তি	ফোক	১.০০	-	০.০০	ফোক	১.০০	-	০.০০
	মোট :		১৭৮.৮৭		১৩৩.০০		৩০.০০		৪০.০০

বাস্তব

আর্থিক

শতকরা অগ্রগতি : শতকরা ৯৫.১৩ শতকরা ১০০.০০
 শতকরা অগ্রগতি : শতকরা ৯৬.১৩ শতকরা ৯৭.৯০

(Signature)
 জনস্বাস্থ্য পরিকল্পনা
 জনস্বাস্থ্য পরিকল্পনা দপ্তর
 এস. আই. হার. বিভাগ, ঢাকা

প্রকল্প বাস্তবায়ন প্রতিবেদন

প্রতিবেদন কাল : জুন/১৯৯৯ ইং

- ১। প্রকল্পের নাম : উপকূলীয় এলাকায় পানি সরবরাহ প্রকল্প (আইডিবি)
- ২। অনুমোদনের পর্যায় : পিপি অনুমোদিত।
- ৩। সংস্থা ও মন্ত্রণালয়ের নাম : জনস্বাস্থ্য প্রকৌশল অধিদপ্তর, স্থানীয় সরকার, পল্লী উন্নয়ন ও সমবায় মন্ত্রণালয় (স্থানীয় সরকার বিভাগ)।
- ৪। প্রকল্পের উদ্দেশ্য : উপকূলীয় এলাকায় বিশুদ্ধ পানি সরবরাহ নিশ্চিত করনের মাধ্যমে জনসাধারণের স্বাস্থ্যের উন্নতি বিধান।
- ৫। বাস্তবায়নকাল : মূল সংশোধিত পুনঃসংশোধিত
- ক) প্রকল্প আরম্ভের তারিখ : জুলাই, ১৯৯৮ ইং
- খ) প্রকল্প সমাপ্তির তারিখ : জুন, ২০০০ ইং
- ৬। প্রাক্কলিত ব্যয় (লক্ষ টাকায়) :
- (ক) মোট : ৩৮৮৬.০৯
- (খ) টাকা : ১০১.৫০
- (গ) প্রকল্প সাহায্য : ৩৭৮৪.৫৯
- (ঘ) প্রকল্প সাহায্যের টাকাংশ : ৩৭৭২.০০
- (ঙ) প্রকল্প সাহায্যের উৎস : আইডিবি

৭। ব্যয় (লক্ষ টাকায়)

বিবরণ	মোট	টাকা	প্রকল্প সাহায্য		শুল্ক ও ভ্যাট	ঋণ পরিশোধ
			মোট	টাকাংশ		
ক) চলতি অর্থ বৎসরের সংশোধিত বরাদ্দ	১৯৯৩.০০০	৯৩.০০০	১৯০০.০০০	১৮৫০.০০০	২০.০০	০.০০
খ) চলতি অর্থ বৎসরের জুন, ১৯৯৯ ইং পর্যন্ত অবমুক্তি।	৪৭০.৭৫০	০৮.২৫০	৪৬২.৫০০	৪৬২.৫০০	০০.০০	০.০০
গ) চলতি অর্থ বৎসরের জুন, ১৯৯৯ ইং ব্যয়।	২.৮৮৬	০০.০০০	২.৮৮৬	২.৮৮৬	০০.০০	০.০০
ঘ) প্রতিবেদনকাল পর্যন্ত ক্রমপুঞ্জিত ব্যয়।	২.৮৮৬	০০.০০০	২.৮৮৬	২.৮৮৬	০০.০০	০.০০

৮। প্রকল্প সাহায্যের টাকাংশ বায়, দাবী, প্রাপ্তি (লক্ষ টাকায়) :

	চলতি অর্থ বৎসরের প্রতিবেদনকাল পর্যন্ত	ক্রমপুঞ্জিত
ক) বায় :	২.৮৮৬	২.৮৮৬
খ) দাবীকৃত :	-	-
গ) প্রাপ্তি :	-	-

প্রধান প্রধান অংগের লক্ষ্যমাত্রা ও অগ্রগতি

(হিসাব লক্ষ টক)

ক্রমিক নং	অংগের নাম	পরিপূর্ণ অনুসারে লক্ষ্যমাত্রা		চলিত পর্যায় ক্রমপঞ্জীকৃত অগ্রগতি		চলিত অথ বছরের লক্ষ্যমাত্রা		পর্যায়ক্রমিক পর্যায় অগ্রগতি	
		বাস্তব	আর্থিক	বাস্তব	আর্থিক	বাস্তব	আর্থিক	বাস্তব	আর্থিক
১	২	৩	৪	৫	৬	৭	৮	৯	১০
১।	কাজ আরম্ভের প্রস্তুতি পর্ব								
ক)	ভূগর্ভস্থ পানির তথ্যানুসন্ধান কারিগরী নকসা প্রনয়ন ও দরপত্রের দলিলাদি প্রনয়ন।	থোক	১০.০০	-	-	থোক	৬.০০	-	০.০০০
২।	ভৌত নির্মাণ কাজ								
ক)	গভীর নলকূপ স্থাপন	৭০৫০টি	৩২৪৩.০০	-	-	৩৫২৫টি	১৫৪৯.২০	-	০.০০০
খ)	ডি,এস,এসটি স্থাপন	১৪০০টি	৯১.০০	-	-	৭০০টি	৪৫.৫০	-	০.০০০
গ)	এস, এস, টি	৯৫০টি	৮০.৭৫	-	-	৪৭৫টি	৪০.৬৮	-	০.০০০
ঘ)	পি, এস, এফ স্থাপন	১২০টি	৩৬.০০	-	-	৬০টি	১৮.০০	-	০.০০০
৩।	আসবাব পত্র যন্ত্রপাতি ও সরঞ্জাম								
ক)	কম্পিউটার (প্রিন্টার)	১টি	২.০০	-	-	১টি	২.০০	১ টি	১.৮৭০
খ)	আসবাব পত্র	থোক	৪৫০	-	-	থোক	১.০০	থোক	০.৫৯১
গ)	ফ্যাক্স মেশিন	১ টি	০.৫০	-	-	১ টি	০.৫০	১ টি	০.৪২৫
ঘ)	তত্ত্বাবধায়ক যন্ত্রপাতি	থোক	৪২.৮৪	-	-	৪৭৬০টি	২১.৪২	-	০.০০০
৪।	যানবাহন								
ক)	ট্রাক (৭ টন)	২টি	২৪.০০	-	-	২টি	২৪.০০	-	০.০০০
খ)	জীপ (৪ ডব্লিউডি)	৫টি	৩০.০০	-	-	৫টি	৩০.০০	-	০.০০০
গ)	স্পীড বোট	৫টি	১২.০০	-	-	৫টি	১২.০০	-	০.০০০
ঘ)	মটর সাইকেল	৫০টি	২০.০০	-	-	৫০টি	২০.০০	-	০.০০০
ঙ)	বাই সাইকেল	১০০টি	৫.০০	-	-	১০০টি	৫.০০	-	০.০০০
৫।	জনশক্তি								
ক)	স্থানীয় জনশক্তি	১২জন	১৬.৫০	-	-	থোক	২৩.০০	-	০.০০০
খ)	পরামর্শক	১৬জন	৮.০০	-	-	থোক	৫০.০০	-	০.০০০
৬।	অন্যান্য								
ক)	মালামাল পরিবহন	থোক	৫০.০০	-	-	থোক	২৫.০০	-	০.০০০
খ)	গাড়ী চালনা ও রক্ষণাবেক্ষণ	থোক	৫০.০০	-	-	থোক	২৫.০০	-	০.০০০
গ)	আনুসাংগিক ও কর্মভিত্তিক	থোক	৫০.০০	-	-	থোক	২৫.০০	-	০.০০০
৭।	সিডি ভাটি	থোক	৮৫.০০	-	-	থোক	৭০.০০	-	০.০০০
৮।	মুদ্রাস্বীকৃতি	থোক	২৫.০০	-	-	-	-	-	০.০০০
	মোট		৩৮৮৬.০৯				১৯৯৩.০০		২.৮৮৬

বাস্তব আর্থিক
এডিপি অগ্রগতি : শতকরা ১৫.০০ ভাগ শতকরা ০.১৪ ভাগ
সামগ্রিক অগ্রগতি : শতকরা ১৫.০০ ভাগ শতকরা ০.১৪ ভাগ

নোট : ১) প্রকল্পের আওতায় স্বতন্ত্র পরামর্শক নিয়োগ সংক্রান্ত প্রাণ্ড প্রস্তাবনাসমূহের মূল্যায়নপূর্বক ফলাফল সীটিসহ আনুসাংগিক কাগজপত্র আইডিবি'র সম্মতি প্রেরণ করা হইয়াছে। আইডিবি'র সম্মতি পাওয়ার সাথে সাথেই পরামর্শক নিয়োগ দেওয়া হইবে।

২) চলতি বছরের ভৌত কর্মসূচী মোতাবেক মাঠ পর্যায়ে নলকূপের স্থান নির্বাচন/সহায়ক চাঁদা সংগ্রহের কাজ চলিতেছে। এই পর্যায় ৫০% স্থান নির্বাচিত হইয়াছে।

৩) প্রকল্পের মালামাল সংগ্রহের জন্য দরপত্র আহবান, দরপত্র গ্রহণ, দরপত্র মূল্যায়নপূর্বক আনুসাংগিক কাগজপত্র মন্ত্রণালয়ের অনুমোদনের জন্য প্রেরণ করা হইয়াছে। আইডিবি এর সম্মতি পাওয়ার পর দ্রুত মালামাল সংগ্রহ সম্ভব হইবে।

৪) Bidding/Contract documents প্রস্তুত পূর্বক আইডিবি'র সম্মতির জন্য প্রেরণ করা হইয়াছে।

প্রকল্প বাস্তবায়ন প্রতিবেদন

প্রতিবেদন কাল : জুন/ ১৯৯৯ইং

১. প্রকল্পের নাম : সমগ্রদেশে গ্রামীণ পানি সরবরাহ (জিওবি-৪) প্রকল্প।
৬৪০৮৪.১০ লক্ষ টাকা। (১৯৯৫-২০০২)
২. অনুমোদনের পর্যায় : অনুমোদিত।
৩. সংস্থা ও মন্ত্রণালয়ের নাম : জনস্বাস্থ্য প্রকৌশল অধিদপ্তর, স্থানীয় সরকার, পল্লী উন্নয়ন
ও সমবায় মন্ত্রণালয় (স্থানীয় সরকার বিভাগ)।
৪. প্রকল্পের উদ্দেশ্য : সমগ্র দেশে পানি সরবরাহ ব্যবস্থার সম্প্রসারণের মাধ্যমে
নলকূপের কভারেজ বৃদ্ধি, পানিবাহী রোগের প্রকোপ হ্রাস,
গৃহস্থালীর সকল কাজে নলকূপের পানির ব্যবহার
নিশ্চিতকরণসহ পানি সরবরাহ মাধ্যমগুলি পরিচালনা ও
রক্ষণাবেক্ষনে জনগণকে সম্পৃক্তকরণ এবং প্রকৃতিক দুর্ভোগ
বিশেষ করিয়া বন্যায় ক্ষতিগ্রস্ত পানি সরবরাহ ব্যবস্থাদির
পুনর্বাসন।
৫. বাস্তবায়ন কাল : মূল সংশোধিত পুনঃসংশোধিত
- ক) প্রকল্প আরম্ভের তারিখ : জুলাই, ১৯৯৫ইং। জুলাই, ১৯৯৫ইং।
- খ) প্রকল্প সমাপ্তির তারিখ : জুন, ২০০২ইং। জুন, ২০০২ইং।
৬. প্রাক্কলিত ব্যয় (লক্ষ টাকায়) :
- ক) মোট : ৬৩০৮৪.১০ ৬৪০৮৪.১০ -
- খ) টাকা : ৬৩০৮৪.১০ ৬৪০৮৪.১০ -
- গ) প্রকল্প সাহায্য : - - -
- ঘ) প্রকল্প সাহায্যের টাকাংশ : - - -
- ঙ) প্রকল্প সাহায্যের উৎস : জিওবি জিওবি -
৭. ব্যয় (লক্ষ টাকায়)

বিবরণ	মোট	টাকা	প্রকল্প সাহায্য		শুল্ক ও ভ্যাট	ধান পরিশোধ
			মোট	টাকাংশ		
ক) চলতি অর্থ বৎসরের সংশোধিত বরাদ্দ	৭৮০০.০০	৭৮০০.০০	০.০০	০.০০	০.০০	০.০০
খ) চলতি অর্থ বৎসরের জুন / ৯৯ইং পর্যন্ত অবমুক্তি	৭৮০০.০০	৭৮০০.০০	০.০০	০.০০	০.০০	০.০০
গ) চলতি অর্থ বৎসরের মে/৯৯ইং পর্যন্ত ব্যয়	৭৭৮৯.১৪	৭৭৮৯.১৪	০.০০	০.০০	০.০০	০.০০
ঘ) প্রতিবেদনকাল পর্যন্ত ক্রমপুঞ্জিত ব্যয়	২৭২৫০.৭৩	২৭২৫০.৭৩	০.০০	০.০০	০.০০	০.০০

৮) প্রকল্প সাহায্যের টাকাংশ ব্যয়, দাবী, প্রাপ্তি (লক্ষ টাকায়) :

	চলতি অর্থ বৎসরের প্রতিবেদন কাল পর্যন্ত		ক্রমপুঞ্জিত
ক) ব্যয় :	-	-	-
খ) দাবীকৃত :	-	-	-
গ) প্রাপ্তি :	-	-	-

প্রধান প্রধান অংগের লক্ষ্যমাত্রা ও অগ্রগতি :

(হিসাব লক্ষ টাকায়)

ক্রমিক নং	অংগের নাম	পিআপ অনুসারে লক্ষ্যমাত্রা		জুন, ৯৮ পর্যন্ত ক্রমপূর্ণাঙ্কিত অগ্রগতি		চলতি অর্থবছরের লক্ষ্যমাত্রা		চলতি অর্থবছরের প্রতিবেদন কাল পর্যন্ত অগ্রগতি	
		বাস্তব	আর্থিক	বাস্তব	আর্থিক	বাস্তব	আর্থিক	বাস্তব	আর্থিক
১.	২.	৩.	৪.	৫.	৬.	৭.	৮.	৯.	১০.
১	কাজ আরম্ভের প্রস্তুতি পর্ব								
১.১	জরিপ ও অনুসন্ধান/ পরীক্ষামূলক নলকূপ খনন কৌশল নির্মাণ ✓	থোক	১০০.০০	১১১টি	৩৬৮২	৭৩ টি	৩০.০০	৫৫ টি	৩০.০০
২	অগভীর নলকূপ স্থাপন ✓	১০১২৩২টি	৫৫৬৮.০০	৪০১১২টি	২২৯১.৬৬	১০৭৩০টি	৬০০.০০	৭৪৫৮ টি	৫১১.০০
২.১	গভীর নলকূপ স্থাপন ✓	৬৮০০০টি	৩০৬০০.০০	২৭২৯৪টি	১০১২৮.৫৩	৯৫৯১টি	৪৩৪৬.০০	১০২২২ টি	৪৭৯৯.৭৪
২.২	তার নলকূপ স্থাপন	১০৪২০০টি	১২৫৩৪.০০	২৫৫২৫টি	২৯৪৪.৭৩	১১৯১৭টি	১৪৫২.০০	৮৭৩৬ টি	১১৯০.০০
২.৩	রিং ওয়েল স্থাপন	১৫৫০টি	৯৭৬.৫০	১১৮২টি	৭৪১.৯১	২৮২টি	২০০.০০	৩৪৮ টি	১৮২.২৬
২.৪	পি এস এফ ✓	৪৩৫০টি	১৫৬৬.০০	৯৫১টি	৪০৫.৯৪	৫৬৩টি	১৭৫.০০	২৯৭ টি	১৫০.০০
২.৫	এস এস টি/ ডি এস এস টি ✓	২০০০টি	১৬০.০০	১০৯৫টি	৬৪.৩৭	২২৯টি	২০.০০	২২৯ টি	১৭.০০
২.৬	নলকূপ পুনঃস্থাপন/ পূর্নবাসন	১১৬৮৬০টি	৫৮৪৩.০০	১৭৬২৭টি	১০৫১.৯৩	১০৬৮৮টি	৪০০.০০	১০৬৮৮ টি	৩৪০.০০
৩	জনবল	২৬১জন	৬৩৮.৪৬	২৫৪জন	১৪৮.৮৯	২৬১জন	১১৫.০০	২৫৮ জন	১১০.৪০
৪	যানবাহন সংগ্রহ								
৪.১	জীপ	৩টি	৫০.৪০	৩টি	৫০.৪০	-	০.০০	-	০.০০
৪.২	স্পীড বোট	২টি	৭.০০	২টি	৭.০০	-	০.০০	-	০.০০
৫	সরঞ্জাম ও যন্ত্রপাতি								
৫.১	তত্ত্বাবধায়কদের সরঞ্জাম	থোক	৭৮৭.৪৮	থোক	২৬০.৪৭	২৬৯৫০টি	৫৬.০০	-	৭৩.৬২
৫.২	অফিস সরঞ্জাম	থোক	৩৯.৭০	থোক	২০.২১	থোক	১৯.০০	-	১.৩৮
৬	অন্যান্য								
৬.১	মালামাল পরিবহন	থোক	১৯২২.০০	থোক	৪০০.৫০	থোক	১৬৫.০০	-	১৬৪.৮০
৬.২	প্রশিক্ষণ	থোক	২২৮.৫২	থোক	২৮.৫২	থোক	৫৭.০০	-	৫০.৯৬
৬.৩	জ্বালানী	থোক	১০০.০০	থোক	৮৫.৬১	থোক	৫.০০	-	৪.৯৯
৬.৪	যানবাহন মেয়ামত ও রক্ষণাবেক্ষণ	থোক	৬০.০০	থোক	৪৫.২০	থোক	৩.০০	-	৩.০০
৬.৫	মনিটরিং ও মূল্যায়ন	থোক	২৫.০০	থোক	০.১০	থোক	০.০০	-	০.০০
৬.৬	আনুসংগিক	থোক	১৭৫০.০০	থোক	৭৪৮.৮০	থোক	১৬০.০০	-	১৫৯.৯১
৭	মূল্যবৃদ্ধি	থোক	১১২৮.০৪	থোক	০.০০	থোক	০.০০	-	০.০০
মোট :		থোক	৬৪০৮৪.১০	-	১৯৪৬১.৫৯	-	৭৮০০.০০	-	৭৭৮৯.১৪

বাস্তব

আর্থিক

এডিপি অগ্রগতি :

শতকরা ৯৪.৭০

শতকরা ৯৯.৮৬

সামগ্রিক অগ্রগতি :

শতকরা ৪৬.৭৮

শতকরা ৪২.৫৩

বিঃদ্রঃ মাঠ পর্যায় হইতে জুন/৯৯ইং মাসের অগ্রগতির সম্পূর্ণ প্রতিবেদন এখনও পাওয়া যায় নাই। অত্র দপ্তরের মাসের রেকর্ডের ভিত্তিতে এই প্রতিবেদন প্রস্তুত করা হইল। মাঠ পর্যায় হইতে রিপোর্ট পাওয়ার পর পরবর্তী প্রকৃত তথ্যাদি সমিবেশিত করা হইবে।

প্রকল্প বাস্তবায়ন প্রতিবেদন

প্রতিবেদন কাল : জুন/১৯৯৯ ইং

- ১। প্রকল্পের নাম : গ্রামীণ স্যানিটেশন প্রকল্প
- ২। অনুমোদনের পর্যায় : সংশোধিত অনুমোদিত।
- ৩। সংস্থা ও মন্ত্রণালয়ের নাম : জনস্বাস্থ্য প্রকৌশল অধিদপ্তর, স্থানীয় সরকার, পল্লী উন্নয়ন ও সমবায় মন্ত্রণালয় (স্থানীয় সরকার বিভাগ)।
- ৪। প্রকল্পের উদ্দেশ্য : পল্লীর স্যানিটেশন উন্নয়ন।
- ৫। বাস্তবায়নকাল : মূল সংশোধিত পুনঃসংশোধিত
- ক) প্রকল্প আরম্ভের তারিখ : জুলাই, ১৯৯৬ ইং
- খ) প্রকল্প সমাপ্তির তারিখ : জুন, ২০০১ ইং
- ৬। প্রাক্কলিত ব্যয় (লক্ষ টাকায়) :
- (ক) মোট : ১৯৯৬০.০৭ লক্ষ
- (খ) টাকা : ১৯৯৬০.০৭ লক্ষ
- (গ) প্রকল্প সাহায্য : -
- (ঘ) প্রকল্প সাহায্যের টাকাংশ : -
- (ঙ) প্রকল্প সাহায্যের উৎস : -
- ৭। ব্যয় (লক্ষ টাকায়)

বিবরণ	মোট	টাকা	প্রকল্প সাহায্য		শুল্ক ও ভাট	ঋণ পরিশোধ
			মোট	টাকাংশ		
ক) চলতি অর্থ বৎসরের সংশোধিত বরাদ্দ	১২৭২.০০	১২৭২.০০	০.০০	০.০০	০.০০	০.০০
খ) চলতি অর্থ বৎসরের জুন ১৯৯৯ ইং পর্যন্ত অবমুক্তি	১২৭২.০০	১২৭২.০০	০.০০	০.০০	০.০০	০.০০
গ) চলতি অর্থ বৎসরের জুন ১৯৯৯ পর্যন্ত ইং ব্যয়	১২৫২.১৮০	১২৫২.১৮০	০.০০	০.০০	০.০০	০.০০
ঘ) প্রতিবেদনকাল পর্যন্ত ক্রমপুঞ্জিত ব্যয়	৩১৯৯.৩০০	৩১৯৯.৩০০	০.০০	০.০০	০.০০	০.০০

৮। প্রকল্প সাহায্যের টাকাংশ ব্যয়, দাবী, প্রাপ্তি (লক্ষ টাকায়) :

	চলতি অর্থ বৎসরের প্রতিবেদনকাল পর্যন্ত	ক্রমপুঞ্জিত
ক) ব্যয় :	-	-
খ) দাবীকৃত :	-	-
গ) প্রাপ্তি :	-	-

প্রধান প্রধান অংগের লক্ষ্যমাত্রা ও অগ্রগতি :

ক্রমিক নং	অংগের নাম	পিপি অনুসারে লক্ষ্যমাত্রা		কুন.সচ. পর্যন্ত কর্মপাণ্ডিত অগ্রগতি		চলতি অর্থ বছরের লক্ষ্যমাত্রা		পাতিবেদনকাল পর্যন্ত অগ্রগতি	
		বাস্তব	আর্থিক	বাস্তব	আর্থিক	বাস্তব	আর্থিক	বাস্তব	আর্থিক
১	২	৩	৪	৫	৬	৭	৮	৯	১০
১।	নির্মাণ ও পূর্ত								
ক)	ওয়াটার সিল ব্ল্যাব ও রিং নির্মাণ - ✓								
(১)	সি.সি.প্যানসহ ✓	১৪৪০০০ ০সেট	৭০৩৮.১২০	৪০১০১৫ সেট	৫৩২.৭১০০	৮৯২০০ সেট	২২৯.৬৮৬	১১৫০০০সেট	২২৯.৬৮৬
(২)	প্রাটিক প্যানসহ ✓	৩৬০০০০ সেট	২২২১.২০০	-	-	মালামাল ক্রয়(থোক)	১৪.২২০০	মালামাল ক্রয়	১৪.২২০
(৩)	পরিবহন	থোক	৩০০.০০০	থোক	৭৪.৯৫০০	থোক	১৯.৫৯৮০		১৯
খ)	পায়খানা নির্মাণ ✓	৭৫১৯৪ টি	৫২৬৩.৫৮০	-	-	১৩৯০টি	৯০.৭৭৪০	১২৩৭টি	৯০.৭৭৪
গ)	মহাখালীস্থ জনস্বাস্থ্য প্রকৌশল স্যানিটেশন ট্রেনিং সেন্টারের স্থানে ট্রেনিং ভবন নির্মাণ ✓	১টি	২০০.০০০	-	-				০.০০০
২।	আসবাবপত্র, সরঞ্জাম ও যন্ত্রপাতি								
ক)	ল্যাটিন উৎপাদনের সরঞ্জাম ও যন্ত্রপাতি	থোক		থোক	১৮.৩০০০				১.০০০
(খ)	অফিস সরঞ্জাম ও যন্ত্রপাতি	থোক	৭৫.০০০						
গ)	কম্পিউটার ও যন্ত্রপাতি	১টি	৩.০০০	থোক	২.০০০০				০.০০০
ঘ)	গ্রামীন স্যানিটেশন ট্রেনিং সেন্টারের জন্য :			থোক	২.০০০০				০.০০০
(১)	সরঞ্জাম ও যন্ত্রপাতি	থোক	১০.০০০						০.০০০
(২)	আসবাবপত্র	থোক	১০.০০০						০.০০০
৩।	যানবাহন ক্রয়								
(ক)	জীপ	২টি	৩৬.০০০	২টি	৩০.০০০০		৩.৪৬০০		৩.৪৬০
(খ)	ট্রেনিং বাস	১টি	২০.০০০			১টি	১৪.৫০০০	১টি	১৪.৫০০
(গ)	মটর সাইকেল	২৫টি	২১.৭২০	১৩টি	৯.৭২০০				
৪।	সরবরাহ ও সেবা								
৫।	প্রকল্পের পদসমূহে কর্মরত জনবলের বেতন ও ভাতাদি-	১৯২৩জন	৩৯৪৫.৪৯০	১৮৯০জন	১১২.২৫০০		৪৭.০০০০	থোক	৪৬.৬৪১
৬।	মেরামত, সংক্ষণ ও পুনর্বাসন ✓	থোক	২৪৭.০০০	থোক	৪৮.৯৬০০	থোক	৬৩.০০০০	থোক	৬৩.০০০
৭।	স্বাস্থ্য সচেতনতা সৃষ্টি	থোক			০.৮২০০				
৮।	মূল্য বৃদ্ধি		৪০.০০০						
	মোট :	-	১৯৯৮২.০৭	-	১৯৪৭.১২	-	১২৭২.০০		১২৫২

বাস্তব
এডিপি অগ্রগতি : শতকরা ১২৮.৯২
সামগ্রিক অগ্রগতি : শতকরা ২৫.২০

আর্থিক
শতকরা ৯৮.৪৪
শতকরা ১৬.৫১

প্রকল্প বাস্তবায়ন প্রতিবেদন

প্রতিবেদন কাল : জুন/১৯৯৯ ইং

- ১। প্রকল্পের নাম : পৌরসভা, থানা ও গ্রোথ সেন্টারে পানি সরবরাহ, স্যানিটেশন, ড্রেনেজ ও বর্জ্য দূরীকরণ প্রকল্প (নোয়াখালী, ফেনী, লক্ষীপুর, পটুয়াখালী ও বরগুনা)।
- ২। অনুমোদনের পর্যায় : পিপি অনুমোদিত।
- ৩। সংস্থা ও মন্ত্রণালয়ের নাম : জনস্বাস্থ্য প্রকৌশল অধিদপ্তর, স্থানীয় সরকার, পল্লী উন্নয়ন ও সমবায় মন্ত্রণালয় (স্থানীয় সরকার বিভাগ)।
- ৪। প্রকল্পের উদ্দেশ্য : প্রকল্পভুক্ত শহরে পানি সরবরাহ, স্যানিটেশন ও ড্রেনেজ ব্যবস্থার মাধ্যমে জনসাধারণের স্বাস্থ্যের উন্নতি বিধান করা।
- ৫। বাস্তবায়নকাল : মূল সংশোধিত পুনঃসংশোধিত
- ক) প্রকল্প আরম্ভের তারিখ : জানুয়ারী, ১৯৯৬ ইং
- খ) প্রকল্প সমাপ্তির তারিখ : জুন, ২০০৫ ইং
- ৬। প্রাক্কলিত ব্যয় (লক্ষ টাকায়) :
- (ক) মোট : ১৫২৪৬.৭৯ - -
- (খ) টাকা : ১৩৮০.০০ - -
- (গ) প্রকল্প সাহায্য : ১৩৮৬৬.৭৯ - -
- (ঘ) প্রকল্প সাহায্যের টাকাংশ : ৬৬৩৮.০৮ - -
- (ঙ) প্রকল্প সাহায্যের উৎস : ডানিডা (১১০.০০) - -

৭। ব্যয় (লক্ষ টাকায়)

বিবরণ	মোট	টাকা	প্রকল্প সাহায্য		শুল্ক ও ভ্যাট	ঋণ পরিশোধ
			মোট	টাকাংশ		
ক) চলতি অর্থ বৎসরের সংশোধিত বরাদ্দ।	১৮০০.০০	৩০০.০০	১৫০০.০০	৮০০.০০	০.০০	০.০০
খ) চলতি অর্থ বৎসরের জুন/১৯৯৯ ইং পর্যন্ত অবমুক্তি	১৮১০.৯১	২৮৭.৫০	১৫২৩.৪১	৪০০.০০	০.০০	০.০০
গ) চলতি অর্থ বৎসরের জুন/১৯৯৯ ইং পর্যন্ত ব্যয়	১৫৬০.৯১	২৭৭.৫০	১২৮৩.৪১	১৬০.০০	০.০০	০.০০
ঘ) প্রতিবেদন কাল পর্যন্ত ক্রমপুঞ্জিত ব্যয়	৪৯৫২.৯১৫	৮৭০.৯৭	৪০৮১.৯৪	১৭৬.৩৫	৫১৬.৮০	০.০০

৮। প্রকল্প সাহায্যের টাকাংশ ব্যয়, দাবী, প্রাপ্তি (লক্ষ টাকায়) :

	চলতি অর্থবছরের প্রতিবেদনকাল পর্যন্ত	ক্রমপুঞ্জিত
ক) ব্যয় :	১৭৬.৩৫	১৭৬.৩৫
খ) দাবীকৃত :	-	-
গ) প্রাপ্তি :	-	-

প্রধান প্রধান অংগের লক্ষ্যমাত্রা ও অগ্রগতি :

(তিসান লক্ষ টাকায়)

ক্রমিক নং	অংগের নাম	পাঁচ অনুযায়ী লক্ষ্যমাত্রা		বুন/৯৮ পর্যন্ত কমপূর্ণিত অগ্রগতি		চলিত অথ এসময়ের লক্ষ্যমাত্রা		প্রাপ্তবৈদন কাল পর্যন্ত অগ্রগতি (জুলাই/৯৮ তইতে)		মন্তব্য
		বাস্তব	আর্থিক	বাস্তব	আর্থিক	বাস্তব	আর্থিক	বাস্তব	আর্থিক	
১	২	৩	৪	৫	৬	৭	৮	৯	১০	১১
০১	ভূমি আধিগ্রহণ	-	০.০০	-	০.০০	০.০০	০.০০	-	০.০০	
১.ক	জিওবি	১১.১৯ শ্রেঃ	৩০.০০	-	০.০০	০.৭৫শ্রেঃ	১০.০০	-	০.০০	
১.খ	আরপিএ	-	১৩৪.৫০	-	০.০০	০.০০	০.০০	-	০.০০	
০২	হাইড্রোজিওলজিক্যাল অনুসন্ধান (ডিএফই)	থোক	১৯৮.১৮০	থোক	১৪৮.৫.৩৩	থোক	১৯৮.১৯	-	৫৯২.৮০	
০৩	উৎপাদক নলকূপ ✓ (আরপিএ)	৩২ টি	৬৪০.০০	-	০.০০	৩টি	১২.০০	-	০.০০	
০৪	ক) পানি শোধনাগার ✓ (আরপিএ)	৪ টি	৬৫৬.১৫	-	০.০০	১টি	৪১.০০	-	০.০০	
	খ) আয়রন/আর্সেনিক ✓ রিমুভাল ইউনিট (আরপিএ)	-	০.০০	-	০.০০	৩০টি	৫.৫০	কার্যাদেশ প্রদান	৩৯.৫০	
০৫	উৎপাদক নলকূপ পূর্ববাসন (আরপিএ)	১ টি	১.২০	-	০.০০	-	০.০০	-	০.০০	
০৬	পাইপ লাইন স্থাপন, পূর্ববাসন (আরপিএ)	২০১.৪ কিঃমিঃ	১০৯৫.১৮	-	০.০০	১১৩.৭ কিঃমিঃ	২০৮.৭৩	-	১৫.০০	
০৭	গৃহ সংযোগ (আরপিএ) ✓	১৪৩০৫ টি	৩৫৫.৯৬	-	০.০০	-	০.০০	-	০.০০	
০৮	ওয়াটার মিটার (আরপিএ) ✓	১৫৫৩৫ টি	৩১০.৭০	-	০.০০	৩৩২০টি	৩৩.৯০	-	০.০০	
০৯	বালভ মিটার (আরপিএ) ✓	৯ টি	৪.৫০	-	০.০০	-	০.০০	-	০.০০	
১০	হস্তচালিত নলকূপ ✓ (আরপিএ)	২৬৩০ টি	৪০০.৩৭	-	০.০০	১৪টি	১২.২.০০	-	১৫.৫০	
১১	জলাধার, গৃহ সংযোগ, নলকূপ পূর্ববাসন ✓ (আরপিএ)	থোক	৮৬২.১০	-	০.০০	২টি	৬.৯.৯০	কার্যাদেশ প্রদান	৯০.০০	
১২	ক) পাবলিক টয়লেট ✓ (আরপিএ)	৫০ টি	১৪৭.০০	-	০.০০	২টি	১১.০০	-	০.০০	
	খ) প্রাইভেট লেটিন ✓	-	০.০০	-	০.০০	৮০টি	০.৮০	-	০.০০	
১৩	লেটিন পূর্ববাসন (আরপিএ) ✓	৭৫ টি	৬৩.০০	-	০.০০	৮টি	৮.০০	-	০.০০	
১৪	ক) ডাব্টবিন (আরপিএ) ✓	৮৭৪ টি	৩৪.৯৬	-	১.৫৩৫	থোক	৫.০০	-	০.০০	
	খ) ডাম্পিং সাইট নির্মাণ (আরপিএ)	-	০.০০	-	০.০০	থোক	৫.৩.০০	-	০.০০	
১৫	পুকুরটি (আরপিএ)	২৭৮ টি	১১.১২	-	০.০০	থোক	২৩.০০	-	০.০০	
১৬	নিভলডিং ফান্ড (আরপিএ)	থোক	৪৩২.৮৮	-	০.০০	-	-	-	০.০০	
১৭	বাকেট লেটিন পরিবর্তন ✓ (আরপিএ)	থোক	১৫.০০	-	০.০০	-	০.০০	-	০.০০	
১৮	দ্রুত নির্মাণ (আরপিএ) ✓	৬১.২৬ কিঃমিঃ	৬৩৮.২২	-	০.০০	-	০.০০	-	০.০০	
১৯	দ্রুত পূর্ববাসন (আরপিএ) ✓	৭২.৯৬ কিঃমিঃ	৩১৯.২৮	-	১১.৬৬	থোক	১০২.৪৭	-	০.০০	
২০	কালভার্ট পূর্ববাসন ✓ (আরপিএ)	থোক	৪৫৫.৯৬	-	০.০০	-	০.০০	-	০.০০	
২১	স্ট্রীপ (ডিএফই)	১৮-টি	১৫৯.০০	১৮-টি	১৭৫.৮	-	০.০০	-	০.০০	
২২	ট্রাক/টেম্পো/রিম্বা ড্রাম/সাকশন ভ্যাঙ্ক্যাল (আরপিএ)	১টি	১২.০০	-	৩.১৬	-	২৩.৪০	-	০.০০	
২৩	বুট্টর (আরপিএ)	৪টি	৪৮.০০	-	০.০০	-	০.০০	-	০.০০	
২৪	সেট (ডিএফই)	১টি	৭৩.৪০	১টি	৭৩.৭১	-	০.০০	-	০.০০	
২৫	কম্পিউটার (ডিএফই)	১৯টি	৩০.৪৬	১৮-টি	৫২.৬৮	-	০.০০	-	০.০০	
২৬	সমন্বিত (জিওবি)	৩৯ জন	১৮.১.০০	থোক	১৩.৪৫	থোক	১৮.০০	-	২১.০০	
২৭	শিক্ষণ (ডিএফই)	থোক	১০০.০০	-	০.০০	থোক	০.০০	-	০.৮৯	
২৮	পরামর্শক (ডিএফই)	৩০৪	১৪১১.৭৭	-	০.০০	থোক	১০৭.৯৬	-	১০৭.৯৬	
২৯	নির্ধারিত নকসা প্রণয়ন (ডিএফই)	থোক	৮৯২.১৭	থোক	৫৬৪.৩৭	থোক	৭২.১২	-	১৯৬.৬৩	

প্রধান প্রধান অংশের লক্ষ্যমাত্রা ও অগ্রগতি

(প্রিয়ান লক্ষ টাকায়)

ক্রমিক নং	অংশের নাম	পিপি অনুযায়ী লক্ষ্যমাত্রা		দুই/১৮ পর্যন্ত কর্মসম্পন্ন অগ্রগতি		চলিত অথ নতুন লক্ষ্যমাত্রা		প্রাপ্তবৈদন কাল পর্যন্ত অগ্রগতি (দুই/১৮ পর্যন্ত)		মহুবা
		বাস্তব	আর্থিক	বাস্তব	আর্থিক	বাস্তব	আর্থিক	বাস্তব	আর্থিক	
		৩	৪	৫	৬	৭	৮	৯	১০	
৩০	প্রমোশনাল ক্যামপেইন (ডিএফই)/ আর্থসামাজিক কর্মসূচী (ডিএফই)	থোক	৭৩৪.০০	থোক	২৪৩	থোক	১৮০০	-	১৮০০	
৩১	পরিবহণ (জিওবি)	থোক	২৫৫.০০	থোক	১.৫০	থোক	৪৪.০০	-	৪৪.০০	
৩২	প্রজেক্ট মানেজমেন্ট (ডিএফই)	থোক	৫৪৪.৮০	থোক	১৬৩.৯৩	থোক	১২৭.২৫	-	১২৭.২৫	
৩৩	ডানিডা এডভাইজারী গ্রুপ (ডিএফই)	থোক	২৬২.৮০	থোক	১২৪.৩২	থোক	৬২.৭৪	-	৬২.৭৪	
৩৪	অফিস ভাড়া (জিওবি) শেষ্টহাউজ (জিওবি)	থোক	২০.০০	থোক	০.০০	থোক	৮৬০	-	৮৬০	
৩৫	অফিস নির্মাণ ও যানবাহন সংস্কারকর্ম	থোক	৪০.০০	থোক	৪৫.৭৭	থোক	১৯৬.০০	-	১৯৬.০০	
৩৫.ক	জিওবি ✓	থোক	৫৬০.০০	থোক	১২৮.৩৪	থোক	০.০০	-	০.০০	
৩৫.খ	ডিএফই	থোক	৬৫.০০	থোক	১৫.৯২	থোক	২২.০০	-	২৬.৫০	
৩৬	*আনুষাংগিক ও অন্যান্য	থোক	৪৭৮.৫১	থোক	১১.২৪	থোক	৮.৫৪	-	৮.৫৪	
৩৬.ক	জিওবি	থোক	৬৮৯.০০	থোক	৫১৬.৮০	থোক	০.০০	-	০.০০	
৩৬.খ	ডিএফই	থোক		থোক		থোক		-		
৩৭	সিডিভাট (জিওবি)	থোক		থোক		থোক		-		
	নোট		১৫২৪৬.৭৯		৩৩৯১.৯৭৫		১৮০০.০০	-	১৫৬০.৯১	

- আনুষাংগিক ৭.০০ লক্ষ টাকা এবং মেরামত, সংরক্ষণ ও পূর্ববাসন ১৫ লক্ষ টাকা।

		বাস্তব	আর্থিক
এডিপি অগ্রগতি	:	শতকরা ৫০	শতকরা ৮৬.৭২
সামগ্রিক অগ্রগতি	:	শতকরা ৩০	শতকরা ৩২.৮৪

প্রকল্প বাস্তবায়ন প্রতিবেদন

প্রতিবেদন কাল : জুন/১৯৯৯ ইং

- ১। প্রকল্পের নাম : পল্লী অঞ্চলে পয়ঃনিষ্কাশন, দাস্ত্রা উন্নয়ন ও পানি সরবরাহ প্রকল্প।(৪৮) (১৯৯৬-২০০০)।
- ২। অনুমোদনের পর্যায় : পিসিপি অনুমোদিত।
- ৩। সংস্থা ও মন্ত্রণালয়ের নাম : জনস্বাস্থ্য প্রবোধক অধিদপ্তর, স্থানীয় সরকার, পল্লী উন্নয়ন ও সমবায় মন্ত্রণালয় (স্থানীয় সরকার বিভাগ)।
- ৪। প্রকল্পের উদ্দেশ্য : নিরাপদ পানি, স্যানিটেশন এবং স্বাস্থ্য পরিচর্যা শিক্ষার মাধ্যমে ডাইরিয়া রোগের বিস্তার রোধ করিয়া বিশেষতঃ মহিলা এবং শিশুদের জীবনমান উন্নয়নই এই প্রকল্পের উদ্দেশ্য।
- ৫। বাস্তবায়নকাল : মূল সংশোধিত পুনঃসংশোধিত
- ক) প্রকল্প আরম্ভের তারিখ : জুলাই, ১৯৯৬ ইং
- খ) প্রকল্প সমাপ্তির তারিখ : জুন, ২০০০ ইং
- ৬। প্রাক্কলিত ব্যয় (লক্ষ টাকায়) :
- (ক) মোট : ২১৭৪৬.৯৯ ২৩৭৮৬.৭৫
- (খ) টাকা : ৮৯৩৬.৮৪ ১০৩২১.৪৩
- (গ) প্রকল্প সাহায্য : ১২৮১০.১৫ ১৩৪৬৫.৩২
- (ঘ) প্রকল্প সাহায্যের টাকাংশ : ১৮২৮.৯৩
- (ঙ) প্রকল্প সাহায্যের উৎস : ইউনিসেফ
- ৭। ব্যয় (লক্ষ টাকায়)

বিবরণ	মোট	টাকা	প্রকল্প সাহায্য		শুল্ক ও ভাট	ঋণ পরিশোধ
			মোট	টাকাংশ		
ক) চলতি অর্থ বৎসরের সংশোধিত বরাদ্দ	২৫৯১.০০	৫৯১.০০	২০০০.০০	২০০.০০	১০০.০০	০.০০
খ) চলতি অর্থ বৎসরের জুন ১৯৯৯ইং পর্যন্ত অবমুক্তি	২৫৯১.০০	৫৯১.০০	২০০০.০০	০.০০	১০০.০০	০.০০
গ) চলতি অর্থ বৎসরের জুন ১৯৯৯ ইং ব্যয়	২৮০০.৪৩	৫৪৩.৬২	২২৫৬.৮১	০.০০	১০০.০০	০.০০
ঘ) প্রতিবেদনকাল পর্যন্ত ক্রমপুঞ্জিত ব্যয়	৪৪৩৭.৬৯	১১৪০.৮৮	৩২৯৬.৮১	০.০০	১২৫.০০	০.০০

৮। প্রকল্প সাহায্যের টাকাংশ ব্যয়, দাবী, প্রাপ্তি (লক্ষ টাকায়) :

	চলতি অর্থ বৎসরের প্রতিবেদনকাল পর্যন্ত	ক্রমপুঞ্জিত
ক) ব্যয় :	-	-
খ) দাবীকৃত :	-	-
গ) প্রাপ্তি :	-	-

প্রধান প্রধান অংগের লক্ষ্যমাত্রা ও অগ্রগতি :

ত্রিসান লক্ষ টাকায়

প্রথ

ক্রমিক নং	অংগের নাম	পূর্ণ অনুসারে লক্ষ্যমাত্রা		মু.স. পরম সমাপ্ত অগ্রগতি		চলিত অথবা বর্তমান লক্ষ্যমাত্রা		পাঠ্যবইদানকাল পর্যন্ত অগ্রগতি		মোট
		বাস্তব	আর্থিক	বাস্তব	আর্থিক	বাস্তব	আর্থিক	বাস্তব	আর্থিক	
১	২	৩	৪	৫	৬	৭	৮	৯	১০	১১
১	স্থানীয় জনশক্তি	থোক	৪৩৪.৫৬	-	৫৭.৭০	-	১০০.০০	-	৫২.৬২	
২	অগতীর নলকূপ স্থাপন ✓	৮০০টি	৩৪.৭৭	৫৮টি	৫.৫০	৬০ টি	১.০৫	৬০ টি	১.০০	
৩	গতীর নলকূপ স্থাপন ✓	৬০০০টি	২১৫.৩৮২	১০০০টি	১৪০.৯০	১৫৪ টি	৪১.৫৮	১৫৪ টি	৯৯.৩৮	
৪	তারার নলকূপ স্থাপন ✓	৫০৮০০টি	৫১৬.৫৮৫	৫৯১৮টি	১৬৪.৩৮	১৭১৩টি	৯৪.১২	১৭১৩ টি	১৪৩.৯৮	
৫	সুপার তারার স্থাপন (তারার-২) ✓	২৪০০টি	২৬৮.৬৬	১২৪টি	৬.৪৪	২৯১ টি	১৫.৯৯	২৯১ টি	১৫.১১	
৬	রিংওয়েল স্থাপন	৫০০টি	২৯৬.৪৬	১০০টি	০.০০	১০ টি	১০.৪৬	১০ টি	৬.৩২	
৭	পি এস এফ স্থাপন ✓	৬০০টি	১৭৪.৮৭	৭৫টি	১.০০	১২২ টি	২৮.২০	১২২ টি	১০.৪৯	
৮	এসএসটি, ডিএসএসটি ✓	১২০০টি	৮০.১১	২২৫টি	২.৫০	২৩১ টি	১৪.৭৩	২৩০ টি	১৪.৭২	
৯	আই আর পি স্থাপন ✓	৯৫০টি	৭৩.৭৫	-	০.০০	১৩০ টি	৭.৮০	-	০.০০	
১০	বৃষ্টির পানি সংরক্ষণ	১১০টি	৩৫৭.৫০	-	০.০০	২০ টি	২.৪০	-	০.০০	
১১	ইনফিলট্রেশন গ্যালারী নির্মাণ ✓	১০০টি	১০.৪৬	-	০.০০	-	-	-	০.০০	
১২	গ্রাভিটি ফিড সিস্টেম নির্মাণ ✓	২৫টি	৫.২৩	-	০.০০	-	-	-	০.০০	
১৩	ইউপি স্বাস্থ্য কেন্দ্রে ল্যাঃ ও বায়োগ্যাস চুলা নির্মাণ।	৬০০টি	২১৫.০০	-	০.০০	-	-	-	০.০০	
১৪	ইপিআই কেন্দ্রে প্রদর্শনী ল্যাঃ ও বায়োগ্যাস চুলা নির্মাণ	১০০০০টি	৩৫০.০০	-	০.০০	-	-	-	১৬৯৫.৭৫	
১৫	প্রাঃবিদ্যাঃ ও মাদ্রাসায় পানির উৎস ও ল্যাঃ নির্মাণ	৯০০০টি	৩১৫০.০০	১৬১০টি	১৩১.০০	-	-	-	-	
১৬	বণ্যা পুনর্বাসন কর্মসূচী ক) গতীর নলকূপ ✓	২৬৩২টি	০.০০	-	-	২৬৩২টি	৭১০.০০	-	০.০০	
	খ) তারার গতীর নলকূপ ✓	২১৩৭টি	০.০০	-	-	২১৩৭টি	৫৭৬.৯৯	-	০.০০	
	গ) পিএসএফ ✓	৪১৭টি	০.০০	-	-	৪১৭টি	৯৬.৪০	-	০.০০	
১৭	কার সংগ্রহ	১টি	২০.০০	-	-	-	০.০০	-	০.০০	
১৮	ড্রীপ সংগ্রহ	১০টি	১৫০.০০	৩টি	৫৪.০০	-	০.০০	-	০.০০	
১৯	স্প্রিং বোট সংগ্রহ	৪টি	২২.০০	-	০.০০	-	০.০০	-	০.০০	
২০	কম্পিউটার সেট (প্রিন্টারসহ)	৩টি	৬.০০	৩টি	৫.৬০	-	০.০০	-	০.০০	
২১	ফটোকপি	৩টি	৫.২৫	৩টি	৪.৭৫	-	০.০০	-	০.০০	
২২	ফ্যাক্স মেশিন	১টি	০.৭৫	১টি	০.৭০	-	০.০০	-	০.০০	
২৩	এয়ারকুলার	২টি	২.০০	২টি	২.০০	-	০.০০	-	০.০০	
২৪	টেলিফোন সংযোগ	৯টি	২.০০	১টি	২.০০	-	০.০০	-	০.০০	
২৫	নয়পাতি রক্ষণাবেক্ষণ ও টেলিফোন বিল	থোক	১০.০০	থোক	৫.৮৬	-	০.০০	-	০.০০	
২৬	আসবাবপত্র	থোক	১০.০০	-	৯.২১	-	০.০০	-	০.০০	
২৭	স্থানীয় ইউনিসেফ ষ্টাফ	থোক	৯৯২.০০	-	৪৯০.০০	-	০.০০	-	০.০০	
২৮	তত্ত্বাবধায়ক প্রশিক্ষণ	থোক	১৪৩.৩০	-	১৬৯.০০	-	০.০০	-	০.০০	
২৯	প্রাঃ বিদ্যালয় কর্মসূচী সংক্রান্ত প্রশিক্ষণ	থোক	৩২৬.০০	-	-	-	০.০০	-	০.০০	
৩০	মহিলাদের চুলা নির্মাণ প্রশিক্ষণ	থোক	১৪৩.৫০	-	-	-	০.০০	-	০.০০	
৩১	ডিপিএইচইর প্রাতিষ্ঠানিক উন্নয়ন	থোক	২৪৩.০০	-	-	-	০.০০	-	০.০০	
৩২	অন্যান্য সহযোগী প্রতিষ্ঠানের প্রশিক্ষণ	থোক	৬১.৫০	-	-	-	০.০০	-	০.০০	
৩৩	ডিপিএইচইর জনবল ও কর্মী প্রশিক্ষণ	থোক	১০২২.০০	-	২৫০.০০	-	০.০০	-	০.০০	
৩৪	নলকূপ মিস্ত্রি প্রশিক্ষণ	থোক	৫৩.০০	-	-	-	০.০০	-	০.০০	
৩৫	সেবাসাগর মবিলাইজেন	থোক	৮২০.০০	-	-	-	০.০০	-	০.০০	
৩৬	বিদ্যালয় ও মাদ্রাসায় চিপার সরবরাহ	থোক	২২০.০০	-	-	-	০.০০	-	০.০০	
৩৭	উদ্ভিদ করণ সরঞ্জামাদি	থোক	৮৯৯.০০	-	-	-	০.০০	-	০.০০	

ক্রমিক নং	১	৩৮	৩৯	৪০	৪১	৪২	৪৩	৪৪	৪৫	৪৬	৪৭	৪৮	৪৯
--------------	---	----	----	----	----	----	----	----	----	----	----	----	----

কম্পিউটার

প্রধান প্রধান অংগের লক্ষ্যমাত্রা ও অগ্রগতি :

(ত্রিসাল লক্ষ টাকায়)

ক্রমিক নং	অংগের নাম	পিপি অনুসারে লক্ষ্যমাত্রা		জুন, ৯৮ পর্যন্ত ক্রমপূর্ণিত অগ্রগতি		চলিত গ্রহণ বছরের লক্ষ্যমাত্রা		পাঠবেদনকাল পর্যন্ত অগ্রগতি		মন্তব্য
		বাস্তব	আর্থিক	বাস্তব	আর্থিক	বাস্তব	আর্থিক	বাস্তব	আর্থিক	
১	২	৩	৪	৫	৬	৭	৮	৯	১০	১১
৩৮.	ওয়াটসন কর্মটিকে প্রশিক্ষন	থোক	২৪৬.০০	-	-	-	-	-	০.০০	
৩৯.	লাগসই প্রযুক্তি উন্নয়ন	থোক	৪১.০০	-	-	-	-	-	০.০০	
৪০.	পানি সংক্রান্ত উন্নয়ন গবেষণা	থোক	৬১.৫০	-	-	-	-	-	০.০০	
৪১.	পরিবীক্ষন, মূল্যায়ন ও স্টাডিজ	থোক	২৮৭.০০	-	-	-	-	-	০.০০	
৪২.	ইউনিসেফ কর্তৃক সার্ভে ও মূল্যায়ন	থোক	৯০.৫০	-	-	-	-	-	০.০০	
৪৩.	অফিস ভাড়া	থোক	৬০.০০	-	২.০০	-	-	-	০.০০	
৪৪.	পরিবহন	থোক	৬১৭.০০	-	৩৬.০৬	-	-	-	০.০০	
৪৫.	যানবাহন	থোক	১০০.০০	-	২২.৪১	-	-	-	০.০০	
৪৬.	কনসালটেন্সি	থোক	০.০০	-	-	-	-	-	৫৬.১০৬	
৪৭.	আনুসাংগিক	থোক	৫৫৩.০০	-	৪৯.২৫	-	-	-	১০০.০০	
৪৮.	সিডিভাট	থোক	১৫০০.০০	-	২৫.০০	-	-	-	১০০.০০	
৪৯.	মূল্য বৃদ্ধি	থোক	৬৭১.০০	-	-	-	-	-	০.০০	
মোট :			২২১৪২.৪৪	-	১৬৩৭.২৬	-	২৫৯১.০০	-	২৮০০.৪৩	

	বাস্তব	আর্থিক
এডিপি অগ্রগতি :	শতকরা ১০০.০০	শতকরা ১০৮.০৭
সামগ্রিক অগ্রগতি :	শতকরা ১৬.৫০	শতকরা ১৩.০০

কম্পিউটার বিভাগ

প্রকল্প বাস্তবায়ন প্রতিবেদন

প্রতিবেদন কাল : জুন/১৯৯২

- ১। প্রকল্পের নাম : পৌর, বস্তি এবং শহরতলী এলাকায় এনভায়রনমেন্টাল স্যানিটেশন, স্বাস্থ্য পরিচর্যা ও পানি সরবরাহ প্রকল্প ৩৪২০.২১ লক্ষ (জানুয়ারী, ৯৭-জুন, ২০০১)
- ২। অনুমোদনের পর্যায় : পিপি অনুমোদিত।
- ৩। সংস্থা ও মন্ত্রণালয়ের নাম : জনস্বাস্থ্য প্রকৌশল অধিদপ্তর, স্থানীয় সরকার, পল্লী উন্নয়ন ও সমবায় মন্ত্রণালয় (স্থানীয় সরকার বিভাগ)।
- ৪। প্রকল্পের উদ্দেশ্য : নিরাপদ পানি সরবরাহ, স্যানিটেশন এবং স্বাস্থ্য পরিচর্যা শিক্ষার মাধ্যমে ডায়রিয়া রোগের বিস্তার রোধ করিয়া বিশেষতঃ মহিলা এবং শিশুদের জীবনমান উন্নয়ন এই প্রকল্পের উদ্দেশ্য।
- ৫। বাস্তবায়নকাল : মূল সংশোধিত পুনঃসংশোধিত
- ক) প্রকল্প আরম্ভের তারিখ : জানুয়ারী, ১৯৯৭ ইং
- খ) প্রকল্প সমাপ্তির তারিখ : জুন, ২০০১ ইং
- ৬। প্রাক্কলিত ব্যয় (লক্ষ টাকায়) :
- (ক) মোট : ৩৪২০.২১
- (খ) টাকা : ১৭১৬.০৯
- (গ) প্রকল্প সাহায্য : ১৭০৪.১২
- (ঘ) প্রকল্প সাহায্যের টাকাংশ : ১৪০.৪৬
- (ঙ) প্রকল্প সাহায্যের উৎস : ইউনিসেফ

৭। ব্যয় (লক্ষ টাকায়)

বিবরণ	মোট	টাকা	প্রকল্প সাহায্য		শুদ্ধ ও ভ্যাট	ঋণ পরিশোধ
			মোট	টাকাংশ		
ক) চলতি অর্থ বৎসরের সংশোধিত বরাদ্দ	২৫০.০০	১৫০.০০	১০০.০০	২০.০০	১০.০০	০.০০
খ) চলতি অর্থ বৎসরের জুন/ ১৯৯৯ ইং পর্যন্ত অবমুক্তি	৮৭.৫০	৮৭.৫০	০.০০	০.০০	১০.০০	০.০০
গ) চলতি অর্থ বৎসরের জুন/ ১৯৯৯ ইং পর্যন্ত ব্যয়	১০১.২৪	২৮.৯৬	৭২.২৮	০.০০	০.০০	০.০০
ঘ) প্রতিবেদনকাল পর্যন্ত ক্রমপুঞ্জিত ব্যয়	১৪২.৯১	৬৮.৭১	৭৪.২০	১.৯২	০.০০	০.০০

৮। প্রকল্প সাহায্যের টাকাংশ ব্যয়, দাবী, প্রাপ্তি (লক্ষ টাকায়) :

	চলতি অর্থ বৎসরের প্রতিবেদনকাল পর্যন্ত	ক্রমপুঞ্জিত
ক) ব্যয়	-	-
খ) দাবীকৃত	প্রয়োজ্য নহে	-
গ) প্রাপ্তি	-	-

ক্রমিক নং	অংগের নাম	পিপি অনুসারে লক্ষ্যমাত্রা		মু.ন.৯৮ পর্যন্ত ক্রমপঞ্জিত অগ্রগতি		চলতি অথ বছরের লক্ষ্যমাত্রা		পাঠদেয়কাল পর্যন্ত অগ্রগতি	
		বাস্তব	আর্থিক	বাস্তব	আর্থিক	বাস্তব	আর্থিক	বাস্তব	আর্থিক
১	২	৩	৪	৫	৬	৭	৮	৯	১০
১	জনশক্তি	১৬ জন	০.০০	৪জন	০.০০	১৬ জন	০.০০	১২ জন	০.০০
১.ক	বাংলাদেশ		৪০.৫২		১.৮৬		১০.১৫		৪.৩৭
২	অগভীর নলকূপ	৩৫০০টি	০.০০	-	০.০০	-	০.০০	-	০.০০
২.ক	বাংলাদেশ		৬১.৭০		০.০০		০.০০		০.০০
২.খ	ইউনিসেফ (ডিএফই)		৯০.৪১		০.০০		০.০০		০.০০
৩	গভীর নলকূপ স্থাপন	১৭৫টি	০.০০	-	০.০০	২৫টি	০.০০	-	০.০০
৩.ক	বাংলাদেশ		৪৭.২৫		০.০০		৬.৭৫		০.০০
৩.খ	ইউনিসেফ (ডিএফই)		১৫.৫৭		০.০০		২.২২		০.০০
৪	তারা নলকূপ স্থাপন	৬০০০টি	০.০০	-	০.০০	২০০ টি	০.০০	৮৯টি	০.০০
৪.ক	বাংলাদেশ		৩২৯.৭০		০.০০		৯.০২		০.০০
৪.খ	ইউনিসেফ (ডিএফই)		২৮০.৪৪		০.০০		১১.০৭		১৮.১৫
৫	ষ্ট্যান্ড পোস্ট	২২৪০টি	০.০০	-	০.০০	১০০ টি	০.০০	৫টি	০.০০
৫.ক	বাংলাদেশ		৭৬.১৬		০.০০		৩.৪০		০.০০
৫.খ	ইউনিসেফ (ডিএফই)		২৩৫.১১		০.০০		১০.৫০		২.২৫
৬	রিংওয়েল স্থাপন	৭৫টি	০.০০	-	০.০০	১৫ টি	০.০০	-	০.০০
৬.ক	বাংলাদেশ		৩৯.২৪		০.০০		৭.৮৪		০.০০
৬.খ	ইউনিসেফ (ডিএফই)		৫.২৩		০.০০		১.০৫		০.০০
৭	পিএসএফ নির্মান	২০টি	০.০০	-	০.০০	৫ টি	০.০০	-	০.০০
৭.ক	বাংলাদেশ		৪.৬২		০.০০		১.১৬		০.০০
৭.খ	ইউনিসেফ (ডিএফই)		১.২১		০.০০		০.৩০		০.০০
৮	আই আর পি নির্মান	৪৫টি	০.০০	-	০.০০	১০ টি	০.০০	-	০.০০
৮.ক	বাংলাদেশ		২.৭০		০.০০		০.৬০		০.০০
৮.খ	ইউনিসেফ (ডিএফই)		০.৭৯		০.০০		০.১৮		০.০০
৯	বায়োগ্যাস প্লান্ট নির্মান	২১০টি	০.০০	-	০.০০	১০ টি	০.০০	-	০.০০
৯.ক	বাংলাদেশ		৭৭.৭০		০.০০		৩.৭০		০.০০
৯.খ	ইউনিসেফ (ডিএফই)		১১৫.৭২		০.০০		৫.৫১		০.০০
১০	কমিউনিটি ল্যাট্রিন নির্মান	৫০০টি	০.০০	-	০.০০	২৫ টি	০.০০	কঃলাঃ ১টি স্যাঃলাঃ ১১৫০টি	০.০০
১০.ক	বাংলাদেশ		১৮০.০০		০.০০		৫.৯৩		০.০০
১০.খ	ইউনিসেফ (ডিএফই)		৪৩০.৫০		০.০০		২৪.৬০		১৭.২৪
১১	পাবলিক টয়লেট নির্মান	৩৬০টি	০.০০	-	০.০০	১০ টি	০.০০	-	০.০০
১১.ক	বাংলাদেশ		২১৬.০০		০.০০		২.০০		০.০০
১১.খ	ইউনিসেফ (ডিএফই)		৩৬৯.০০		০.০০		১৪.৫৭		০.০০
১২	জীপ সংগ্রহ	১টি	০.০০	১টি	০.০০	১টি	০.০০	-	০.০০
১২.ক	বাংলাদেশ		২৫.০০		১৬.৭৩		০.০০		০.০০
১৩	মাইক্রোবাস	১টি	০.০০	১টি	০.০০	-	০.০০	-	০.০০
১৩.ক	বাংলাদেশ		১২.০০		১.৮২		৯.৬৮		৯.৫৫
১৪	মোটর সাইকেল	৫টি	০.০০	৩টি	০.০০	-	০.০০	-	০.০০
১৪.ক	বাংলাদেশ		৫.০০		২.৫৭		০.০০		০.০০
১৫	প্রিন্টারসহ কম্পিউটার	১০ সেট	০.০০	১০সেট	০.০০	-	০.০০	-	০.০০
১৫.ক	বাংলাদেশ		২.০০		১.৯৯		০.০০		০.০০
১৬	ফ্যাক্স মেশিন	১টি	০.০০	১টি	০.০০	-	০.০০	-	০.০০
১৬.ক	বাংলাদেশ		০.৭৫		০.৪০		০.৩৫		০.৩৫
১৭	ফটোকপিয়ার	১টি	০.০০	১টি	০.০০	-	০.০০	-	০.০০
১৭.ক	বাংলাদেশ		১.৭৫		১.৫৫		০.০০		০.০০
১৮	টেলিফোন সংযোগ	৪সেট	০.০০	-	০.০০	৪ সেট	০.০০	৪ সেট	০.০০
১৮.ক	বাংলাদেশ		১.০০		০.০০		০.৬৬		০.৬৬
১৯	বহুপাতি রক্ষনাবেক্ষন এবং টেলিফোন ও বিদ্যুৎ সরুচ	থোক	০.০০	থোক	০.০০	থোক	০.০০	-	০.০০
১৯.ক	বাংলাদেশ		১০.০০		১.০০		৩.৫০		২.৫০
২০	আসবাবপত্র	থোক	০.০০	থোক	০.০০	থোক	০.০০	-	০.০০
২০.ক	বাংলাদেশ		৫.০০		৪.০৯		০.৯১		০.৯১

প্রধান প্রধান অংগের লক্ষ্যমাত্রা ও অগ্রগতি :

(ত্রিসাল লক্ষ টাকায়)

ক্রমিক নং	অংগের নাম	পিপি অনুসারে লক্ষ্যমাত্রা		জুন, ৯৮ পর্যন্ত ক্রমপঞ্জিত অগ্রগতি		চলতি অর্থ বছরের লক্ষ্যমাত্রা		প্রতিবেদনকাল পর্যন্ত অগ্রগতি		মন্তব্য
		বাস্তব	আর্থিক	বাস্তব	আর্থিক	বাস্তব	আর্থিক	বাস্তব	আর্থিক	
১	২	৩	৪	৫	৬	৭	৮	৯	১০	১১
২১	নলকূপ ও অন্যান্য সংস্থাপনার তত্ত্বাবধায়কগণের প্রশিক্ষণ	থোক	০.০০		০.০০	থোক	০.০০	-	০.০০	
২১ক	ইউনিসেফ (আরপিএ)		১১.০৭		০.০০		১.০০		০.০০	
২২	সিটি কর্পোরেশন/ পৌরসভার কর্মকর্তা ও কর্মচারীগণের প্রশিক্ষণ	থোক	০.০০	-	০.০০	থোক	০.০০	-	০.০০	
২২.ক	ইউনিসেফ (আরপিএ)		৬.৯৭		০.০০		১.০০		০.০০	
২৩	পায়খানা, বায়োগ্যাস প্লান্ট, খোয়া বিহীন চুল্লি, কম্পোষ্টিং ও রিসাইক্লিং এর উপরে জনসাধারণকে প্রশিক্ষণ প্রদান	থোক	০.০০	থোক	০.০০	থোক	০.০০	-	০.০০	
২৩.ক	ইউনিসেফ (আরপিএ)		৪.৫৯		০.৯৮		০.৫০		০.০০	
২৪	নলকূপ স্থাপনের প্রাইভেট মিস্ত্রীগণকে প্রশিক্ষণ প্রদান	থোক	০.০০		০.০০	থোক	০.০০	-	০.০০	
২৪ক	ইউনিসেফ (আরপিএ)		২.৬২		০.০০		০.৫০		০.০০	
২৫	ম্যাপিং ও বেইজলাইন সার্ভে	থোক	০.০০	-	০.০০	থোক	০.০০	থোক	০.০০	
২৫ক	ইউনিসেফ (আরপিএ)		১৩.১২		০.০০		৩.০০		০.৮০	
২৬	কম্পোষ্টিং ও রিসাইক্লিং এর উপর পাইলট প্রজেক্ট	থোক	০.০০	-	০.০০	থোক	০.০০	থোক	০.০০	
২৬ক	ইউনিসেফ (আরপিএ)		২৫.৪২		০.০০		৩.৫০		১.৯৫	
২৭	স্বাস্থ্য শিক্ষা ও কমাশিয়াল মেটেরিয়াল উন্নয়ন	থোক	০.০০	-	০.০০	থোক	০.০০	-	০.০০	
২৭.ক	ইউনিসেফ (আর পি এ)		২.০৫		০.০০		১.৫০		০.০০	
২৮	বেসরকারী সংস্থা ও ব্যক্তি মালিকানা ও বিভিন্ন সংস্থাকে কমিউনিটি উন্নয়নে সম্পৃক্তকরণ	থোক	০.০০	-	০.০০	থোক	০.০০	থোক	০.০০	
২৮ক	ইউনিসেফ (আরপিএ)		৭৪.৬২		০.০০		৯.০০		২৩.৪১	
২৯	মনিটরিং ও মূল্যায়ন	থোক	০.০০	থোক	০.০০	থোক	০.০০	থোক	০.০০	
২৯ক	ইউনিসেফ (ডি এফ ই)		১৯.৬৮		০.৯৪		১০.০০		৮.৩৮	
৩০	মালামাল পরিবহন	থোক	০.০০	-	০.০০	থোক	০.০০	-	০.০০	
৩০ক	বাংলাদেশ		১২৭.০০		০.০০		৩.০০		০.০০	
৩১	যানবাহন রক্ষনাবেক্ষন ও ড্রালানী	থোক	০.০০	থোক	০.০০	থোক	০.০০	-	০.০০	
৩১ক	বাংলাদেশ		৩০.০০		১.৬২		৪.০০		২.১১	
৩২	অফিস স্থাপন	থোক	০.০০	থোক	০.০০	থোক	০.০০	-	০.০০	
৩২ক	বাংলাদেশ		১০.০০		১.১২		১.৫০		১.০৮	
৩৩	আনুসঙ্গিক	থোক	০.০০	থোক	০.০০	থোক	০.০০	-	০.০০	
৩৩ক	বাংলাদেশ		৫০.০০		৫.০০		১৫.৮৫		৮.১০	
৩৪	সিডি ও ভ্যাট	থোক	০.০০	-	০.০০	থোক	০.০০	-	০.০০	
৩৪ক	বাংলাদেশ		২৩২.০০		০.০০		১০.০০		০.০০	
৩৫	মূল্যবৃদ্ধি	থোক	০.০০	-	০.০০		০.০০	-	০.০০	
৩৫ক	বাংলাদেশ		১২৯.০০		০.০০		০.০০		০.০০	
	সর্বমোট :		৩৪২০২১		৪১.৬৭		২০০.০০		১০১.২৪	

বাস্তব
এডিপি অগ্রগতি : শতকরা ২৯.২৩
সামগ্রিক অগ্রগতি : শতকরা ২.৯৬

আর্থিক
শতকরা ৫০.৬২
গতকরা ২.৯৬

নোট :

১। প্রকল্প বাস্তবায়ন নীতিমালা অনুযায়ী ইউনিসেফ এর ডিপিএ তহবিল দ্বারা মালামাল ক্রয় ও ডিওবি অর্থায়নে শ্রম খরচ মিটানোর বিশদ বহিষ্যছে। ১৯৯৮-৯৯ অর্থ বৎসরের এডিপি কাজ বাস্তবায়নের জন্য ইউনিসেফ ফোন ডিপিএ অর্থের যোগান দিতে পারে নাই। তবে, ইউনিসেফ ডিপিএইচইকে অন্য প্রকল্পে যে অতিরিক্ত মালামাল সরবরাহ দিয়াছে তাহা হইতে পৌরবস্তি প্রদানের এডিপি (১৯৯৮-৯৯) কাজ বাস্তবায়নের প্রয়োজনীয় মালামাল সরবরাহ দেওয়ার জন্য ডিপিএইচইকে অনুরোধ করেন। কিন্তু বিঘটন দীর্ঘ সময়ের তড়িৎ ইস্যু বিধায় অধিদপ্তরীয় সোর্স হইতে অত্র প্রকল্পকে মালামাল সরবরাহ করিতে পারে নাই। ফলে বার্ষিক উন্নয়ন কর্মসূচীর কাজ বাস্তবায়ন করা সম্ভব হয় নাই।

২। ঢাকা সিটি কর্পোরেশনের পৌরবস্তি ও শহরতলী এলাকায় কিছু হার্ডওয়ার ও সফটওয়ার এর কাজ বাস্তবায়নের জন্য ইউনিসেফ এপ্রিল/৯৮ ইং মাসে CUP নীতীয় এনজিও সংস্থার সহিত \$170767 মূল্যমানের একটি দ্বিপাক্ষিক চুক্তি সম্পাদন করে। তাৎক্ষণিকভাবে CPU কর্তৃক জুন/৯৯ পর্যন্ত যে কাজ বাস্তবায়িত হইয়াছে উহার জৌত ও আর্থিক অগ্রগতির প্রতিবেদন ইউনিসেফের স্মারক নং CUP-UNICEF/253/0799 Dated 5th July, 1999 মূলে প্রকল্প অফিসে প্রেরণ করেন, তাহা এই অগ্রগতি প্রতিবেদনে অন্তর্ভুক্ত করা হইয়াছে। উল্লেখ্য যে দ্বিপাক্ষিক চুক্তির ফলে ইউনিসেফ প্রকল্প সাহায্যে ঢাকা সিটি কর্পোরেশন এনজিও সংস্থা CUPকে প্রদান করিয়াছে।

প্রকল্প বাস্তবায়ন প্রতিবেদন

প্রতিবেদন কাল : জুন/১৯৯৯ ইং

- ১। প্রকল্পের নাম : গোপালগঞ্জ পৌরসভা ও থানাসমূহে পানি সরবরাহ ও স্যানিটেশন প্রকল্প।
- ২। অনুমোদনের পর্যায় : পিপি অনুমোদিত।
- ৩। সংস্থা ও মন্ত্রণালয়ের নাম : জনস্বাস্থ্য প্রকৌশল অধিদপ্তর, স্থানীয় সরকার, পল্লী উন্নয়ন ও সমবায় মন্ত্রণালয় (স্থানীয় সরকার বিভাগ)।
- ৪। প্রকল্পের উদ্দেশ্য : নিরাপদ পানি সরবরাহের মাধ্যমে পানি বাহিত রোগের প্রকোপ হ্রাস, স্যানিটেশন ব্যবস্থার উন্নয়নের মাধ্যমে পরিবেশ উন্নয়ন ও পানি সরবরাহ ব্যবস্থা ধারণক্ষম করার লক্ষ্যে গণসচেতনতা সৃষ্টি এবং পানির গুণগত মান উন্নয়ন করিয়া ডায়রিয়া প্রকঃ এলাকায় জনগণকে পর্যাপ্ত নিরাপদ পানি সরবরাহ করা।

৫। বাস্তবায়নকাল	:	মূল	সংশোধিত	পুনঃসংশোধিত
ক) কাজ আরম্ভের তারিখ	:	জানুয়ারী, ১৯৯৭ ইং	-	-
খ) প্রকল্প সমাপ্তির তারিখ	:	ডিসেম্বর, ২০০১ ইং	-	-
৬। প্রাক্কলিত ব্যয় (লক্ষ টাকায়)	:			
(ক) মোট	:	৩৪৭১.০০	-	-
(খ) টাকা	:	৩৪৭১.০০	-	-
(গ) প্রকল্প সাহায্যে	:	-	-	-
(ঘ) প্রকল্প সাহায্যের টাকাংশ	:	-	-	-
(ঙ) প্রকল্প সাহায্যের উৎস	:	-	-	-

৭। ব্যয় (লক্ষ টাকায়)

বিবরণ	মোট	টাকা	প্রকল্প সাহায্য		শুল্ক ও ভ্যাট	ঝণ পরিশোধ
			মোট	টাকাংশ		
ক) চলতি অর্থ বৎসরের বরাদ্দ	৪০০.০০	৪০০.০০	০.০০	০.০০	০.০০	০.০০
খ) চলতি অর্থ বৎসরের জুন ১৯৯৯ ইং পর্যন্ত অবমুক্তি	৪০০.০০	৪০০.০০	০.০০	০.০০	০.০০	০.০০
গ) চলতি অর্থ বৎসরের জুন ১৯৯৯ ইং ব্যয়	৩৯৪.৮৮	৩৯৪.৮৮	০.০০	০.০০	০.০০	০.০০
ঘ) প্রতিবেদনকাল পর্যন্ত ক্রমপূঞ্জিত ব্যয়	৭৮৪.১৬	৭৬৪.১৬	০.০০	০.০০	০.০০	০.০০

৮। প্রকল্প সাহায্যের টাকাংশ ব্যয়, দাবী, প্রাপ্তি (লক্ষ টাকায়) :

		চলতি অর্থ বৎসরের প্রতিবেদনকাল পর্যন্ত	ক্রমপূঞ্জিত
ক) ব্যয়	:	-	-
খ) দাবীকৃত	:	-	-
গ) প্রাপ্তি	:	-	-

প্রধান অংগের লক্ষ্যমাত্রা ও অগ্রগতি

ক্রিসার লক্ষ টাক


ক্রমিক নং	অংগের নাম	লক্ষ্য মাত্রা		বর্তমান পর্যন্ত অগ্রগতি		বাকি অংগের লক্ষ্যমাত্রা		বর্তমান পর্যন্ত অগ্রগতি		মন্তব্য
		বস্তব	আর্থিক	বস্তব	আর্থিক	বস্তব	আর্থিক	বস্তব	আর্থিক	
১	২	৩	৪	৫	৬	৭	৮	৯	১০	১১
১.১	খুমি অধিগ্রহণ	১৫৫৫৫৫	৫৬.৫০	খোক	৫১.১৫	খোক	২.৭৫	খোক	১১.৬	
১.২	খুমি উন্নয়ন	খোক	৫০.০০	খোক	২৪.১৩	খোক	২৫.৮৭	খোক	৫৭.০৫	
২	জনকল	১৫জন	৪৭.৫০	খোক	২.২৮	খোক	১০.০০	খোক	৪৮.৮	
৩	উন্নীত কার্যক্রম	১টি	৫.০০		০.০০	১টি	১.৬০	১টি	২.৩৭	
৩.১	উৎপাদক নলকূপ সংস্কার									
৩.২	সংস্কার ও উন্নয়ন									
৩.২.১	পাম্প হাউস	১৩টি	২৬.০০	-	০.০০	৩টি	৬.০০	-	০.০০	
৩.২.২	পাইপ লাইন পুনঃস্থাপন	১৫কিমিঃ	৮২.৭০	৫ কিমিঃ	২৮.০০	২১কিমি	১০.০০	০.৫০কিমি	১.০০	
৩.২.৩	উচ্চ জলাধারের যেরামত	১টি	৫.০০	-	০.০০	১টি	৫.০০	-	০.০০	
৩.৩	বিদ্যমান পানি শোধ প্রস্তুত সেউট্যাংক নির্মাণ	১টি	২০.০০	-	০.০০	খোক	১০.০০	-	০.০০	
৩.৪	পরীক্ষামূলক নলকূপ	১০টি	৬.৬৬	-	০.০০	৪টি	৩.৩১	৬টি	২.৩০	
৩.৫	উৎপাদক নলকূপ	৫টি	৪০.৫০	৩টি	১৭.৩৫	২টি	১৮.০০	২টি	১৪.১০	
৩.৬	সু-উপরিষ্কৃত পানির শোধনাগার নির্মাণ									
৩.৬.১	১ লক্ষ গ্যালন	২টি	৪৪০.০০	-	০.০০	-	০.০০	-	০.০০	
৩.৬.২	৫ লক্ষ গ্যালন	১টি	১৬০.০০	-	০.০০	-	০.০০	-	০.০০	
৩.৭	উচ্চ জলাধার নির্মাণ	৪টি	২৪০.০০	-	০.০০	-	০.০০	-	০.০০	
৩.৮	সিঁকিলওয়াল ড্রাইং রুমসহ পাম্প হাউস নির্মাণ	৫টি	১৬২.৫	৩টি	৭.১৩	২টি	২.০০	২টি	৬.৬০	
৩.৯	পাম্প রুম ও স্থাপন	৫টি	২০.০০	-	০.০০	২টি	১.০০	২টি	১৮.০০	
৩.১০	ইন্ট্রিক মেইন পাইপলাইন স্থাপন	১১কিমি	১৮১.৫০	-	০.০০	-	০.০০	-	০.০০	
৩.১১	ডিস্ট্রিবিউশন পাইপলাইন স্থাপন									
৩.১১.১	১০০ মিঃ বাস	৩ কিমি	২০৫.০০	৩ কিমিঃ	৪১.০৫	৮ কিমিঃ	৪০.০০	৩ কিমি	৫০.৫৮	
৩.১১.২	১৫০ মিঃ বাস	১৮ কিমি	১৫২.০০	৩ কিমিঃ	৩২.০০	৩ কিমিঃ	৩২.০০	খোক	২২.০০	
৩.১২	গৃহ সংযোগ	৪৫০০টি	২২.৫০	-	-	১০০টি	০.৫০	-	০.০০	
৩.১৩	সাবলক সিস্টেম নির্মাণ	২০টি	৬০.০০	১৪টি	৪৩.৫৫	৬টি	১৬.৪৫	৪টি	২১.১৪	
৩.১৪	স্টেশন নির্মাণ	৭২ কিমি	৮৩২.০০	-	০.০০	-	০.০০	-	০.০০	
৩.১৫	স্টেশন নির্মাণ	৪৭টি	২.২৫	-	০.০০	-	০.০০	-	০.০০	
৩.১৬	নলকূপ স্থাপন									
৩.১৬.১	৫০০টির	৫৫০টি	৩০.৫৫	২০০টি	৫.৭৪	১০০টি	৩.০০	১২৫টি	৫.৭৭	
৩.১৬.২	১০০টির	৪০০টি	১৮০.০০	১৫৫টি	৮৬.৫৫	১০০টি	৪৫.০০	১০০টি	৫০.৫৭	
৩.১৭	বিস্তার নির্মাণ									
৩.১৭.১	কর্তৃপক্ষ	১০০০টি	১০.০০	খোক	৪.৬৮	খোক	৫.৩২	খোক	৫.১২	
৪	মানবসেবা									
৪.১	কীপ	১টি	১৮.০০	১টি	১৬.৫৭	-	০.০০	-	০.০০	
৪.২	স্ট্রীট লেট	১টি	৩.০০	১টি	১১.০৩	-	০.০০	-	০.০০	
৪.৩	সিক হাউস	১টি	২৪.০০	-	০.০০	১টি	১২.০০	-	০.০০	
৪.৪	ড্রামিং টাঙ্ক	১টি	১২.০০	-	০.০০	১টি	১২.০০	-	০.০০	
৪.৫	স্ট্রীট লেট	১টি	২.০০	২টি	১.০০	১টি	২.০০	২টি	১.০০	
৪.৬	বাই-সাইড লেট	২টি	১.০০	১টি	০.৫০	১টি	০.৫০	-	০.০০	
৫	স্বাস্থ্য ও পরিষ্কার	খোক	১৬.৫৫	খোক	৪.৮০	খোক	৬.৭৫	খোক	৫.০০	
৬	পরিষ্কার	খোক	১০৫.১২	-	০.০০	খোক	৩০.০০	খোক	২৪.৭৭	
৭	মানবসেবা									
৭.১	স্বাস্থ্যকেন্দ্র	খোক	১০.০০	-	০.০০	-	০.০০	-	০.০০	
৭.২	মানবসেবা কেন্দ্র ও স্বাস্থ্যকেন্দ্র	খোক	৩০.০০	খোক	১.০০	খোক	৫.০০	খোক	১১.৬৬	
৭.৩	স্বাস্থ্যকেন্দ্র	খোক	২০.০০	খোক	০.৯৬	খোক	১০.০০	খোক	১.৬২	
৭.৪	৬ মাস ও ১৫ মাস স্বাস্থ্যকেন্দ্র	খোক	২.০০	-	০.০০	-	০.০০	-	০.০০	

প্রধান অংশের লক্ষ্যমাত্রা ও অগ্রগতি

হিসাব লক্ষ টাকায়

ক্রমিক নং	অংশের নাম	পূর্ণ অর্থায়নে		দুর্ভোগ পর্যায়ে কর্মসূচী ও অগ্রগতি		সমাপ্ত অথবা বর্ধনের লক্ষ্যমাত্রা		প্রাপ্তবেশনকালে পর্যায় অগ্রগতি		মন্তব্য
		ব্যয়	আর্থিক	ব্যয়	আর্থিক	ব্যয়	আর্থিক	ব্যয়	আর্থিক	
১	২	৩	৪	৫	৬	৭	৮	৯	১০	১১
১.৫	পানি সরবরাহ ব্যবস্থা পরীক্ষা ও রক্ষণাবেক্ষন (৬মাস)	শোক	৩০.০০	-	০.০০	-	০.০০	-	০.০০	
১.৬	বিস্তৃত ও প্রসিদ্ধিমান খিল	শোক	৫০০	শোক	০.০৫	শোক	১.৫০	শোক	১.৬৭	
১.৭	আনুষাংগিক ব্যয়	শোক	১৬১.০০	শোক	১১.১৫	শোক	২৫.০০	শোক	৪৯.৯৬	
৮.	মুদ্রা ব্যয়	শোক	৮০১.২২	-	০.০০	-	০.০০	-	০.০০	
	মোট :		১০০২.২২		১১.২০		২৬.৫০		৫১.৬৩	

	বস্তুর	অর্থিক
এতিপি অগ্রগতি :	শতকরা ৯৫.০০	শতকরা ৯৮.৭২
সামগ্রিক অগ্রগতি :	শতকরা ১১.০০	শতকরা ১১.৭৪


 প্রকল্প পরিচালক
 বিজ্ঞান সচিব পদাধীনে অধিদপ্তর
 গোপালগঞ্জ পৌরসভা ও থানা সমূহে
 পানি সরবরাহ ও স্যানিটেশন প্রকল্প।

প্রকল্প বাস্তবায়ন প্রতিবেদন

প্রতিবেদন কাল : জুন / ১৯৯৯ ইং

- ১। প্রকল্পের নাম : পৌরসভাসমূহে নলকূপ পুনরুজ্জীবিতকরনসহ পানি সরবরাহ ব্যবস্থার মেরামত, পূর্নবাসন ও উন্নয়ন।
- ২। অনুমোদনের পর্যায় : পিসিপি অনুমোদিত।
- ৩। সংস্থা ও মন্ত্রনালয়ের নাম : জনস্বাস্থ্য প্রকৌশল অধিদপ্তর, স্থানীয় সরকার, পল্লী উন্নয়ন ও সমবায় মন্ত্রনালয় (স্থানীয় সরকার বিভাগ)।
- ৪। প্রকল্পের উদ্দেশ্য : পৌর এলাকায় বর্তমান পানি সরবরাহ ব্যবস্থার মেরামত, পূর্নবাসন ও উন্নয়নের মাধ্যমে জনগণের নিকট পানি সরবরাহ ব্যবস্থার নেটওয়ার্কে পানির চাপ বৃদ্ধিকরন।
- ৫। বাস্তবায়নকাল : মূল সংশোধিত পুনঃসংশোধিত
- ক) প্রকল্প আরম্ভের তারিখ : জুলাই, ১৯৯৭ ইং
- খ) প্রকল্প সমাপ্তির তারিখ : জুন, ২০০১ ইং
- ৬। প্রাক্কলিত ব্যয় (লক্ষ টাকায়) :
- (ক) মোট : ২২৩৫.০০
- (খ) টাকা : ২২৩৫.০০
- (গ) প্রকল্প সাহায্য : -
- (ঘ) প্রকল্প সাহায্যের টাকাংশ : -
- (ঙ) প্রকল্প সাহায্যের উৎস : জিওবি
- ৭। ব্যয় (লক্ষ টাকায়)

বিবরণ	মোট	টাকা	প্রকল্প সাহায্য		শুল্ক ও ভ্যাট	ঋণ পরিশোধ
			মোট	টাকাংশ		
ক) চলতি অর্থ বৎসরের সংশোধিত বরাদ্দ	৪১২.৫০	৪১২.৫০	০.০০	০.০০	০.০০	০.০০
খ) চলতি অর্থ বৎসরের জুন ১৯৯৯ ইং পর্যন্ত অবমুক্তি	৪১২.৫০	৪১২.৫০	০.০০	০.০০	০.০০	০.০০
গ) চলতি অর্থ বৎসরের জুন ১৯৯৯ ইং ব্যয়	৪১২.৫০	৪১২.৫০	০.০০	০.০০	০.০০	০.০০
ঘ) প্রতিবেদনকাল পর্যন্ত ক্রমপুঞ্জিত ব্যয়	৪৫০.৫০	৪৫০.৫০	০০.০০	০.০০	০.০০	০.০০

৮। প্রকল্প সাহায্যের টাকাংশ ব্যয়, দাবী, প্রাপ্তি (লক্ষ টাকায়) :

	চলতি অর্থ বৎসরের প্রতিবেদনকাল পর্যন্ত	ক্রমপুঞ্জিত
ক) ব্যয়	-	-
খ) দাবীকৃত	-	-
গ) প্রাপ্তি	-	-

প্রধান প্রধান অংগের লক্ষ্যমাত্রা ও অগ্রগতি :

(ত্রিসাল লক্ষ টাকায়)

ক্রঃনং	অংগের নাম	পািপ অনুসারে লক্ষ্যমাত্রা		বন,৯৮ পর্যন্ত কমপূর্ণিত অগ্রগতি		চলিত অথ নছরের লক্ষ্যমাত্রা		পািপবেদনকাল পর্যন্ত অগ্রগতি		মন্তব্য
		বাস্তব	আর্থিক	বাস্তব	আর্থিক	বাস্তব	আর্থিক	বাস্তব	আর্থিক	
১	২	৩	৪	৫	৬	৭	৮	৯	১০	১১
১	প্রাক নির্মাণ কর্মসূচী									
১.১	জমি অধিগ্রহণ ও উন্নয়ন	০.৪০ একর	৪০.০০	-	-	-	-	-	-	
১.২	লিক ডিটেকশন সংক্রান্ত জরিপ, অনুসন্ধান ও সিস্টেম রি-ডিজাইন	থোক	৪০.০০	-	-	থোক	৮.০৩৫	থোক	৮.০৩৫	কাজ চলিতেছে
১.৩	উৎপাদক নলকূপের তথা সংরক্ষন এবং পুনরুজ্জীবিতকরণ সহ তথা সংরক্ষন।	থোক	১০.০০	-	-	-	-	-	-	
২	জনবল	৩০ জন	৫৬.০৮	-	-	-	-	-	-	নিয়োগের জন্য দরখাস্ত গ্রহন করা হইতেছে।
৩	ভীত অবকাঠামো	-	-	-	-	-	-	-	-	-
৩.১	উৎপাদক নলকূপ পুনরুজ্জীবিতকরণ	৮৫টি	৫৯.৫০	-	-	১২টি	২.৬৪৫	১২ টি	২.৬৪৫	-
৩.২	উৎপাদক নলকূপ প্রতিস্থাপন (পরীক্ষামূলক নলকূপ)	৫৫টি	৩৯২.৪০	১টি	৬.০০	২৫টি	১৬৯.৭৭৬	৪ টি	১৬৯.৭৭৬	মালামাল ক্রয় সহ
৩.৩	সুযোগ সুবিধাসমত পাম্প হাউজ নির্মাণ	৫৫টি	১৩৭.৫০	১টি	২.৫০	২ টি	২.৫২০	২টি	২.৫২০	-
৩.৪	বৈদ্যুতিক সংযোগ সমেত মোটর ক্রয় ও স্থাপন	৫৫টি	৬৩.২৫	১টি	১.০৪	৭ টি	৪.৯১০	৭টি	৪.৯১০	-
৩.৫	পাম্প ক্রয় ও স্থাপন	৫৫টি	১০১.৭৫	-	-	৭ টি	১২.৯৫০	৭টি	১২.৯৫০	-
৩.৬	পাইপ লাইন উন্নয়ন	১৪৬ কিঃমিঃ	৮৭৬.০০	-	-	২৪কিমি	১৪৮.১৪৪	২৪	১৪৮.১৪৪	-
৩.৭	পাম্প ও মটর ক্রয় ও স্থাপন	২ টি	৬.০০	২টি	৭.৮৯	-	-	-	-	-
৩.৮	পানি শোধনাগার পূর্ববাসন ও উন্নয়ন	১১ টি	৩০.২৫	১টি	০.৮২	১টি	০.৩৭৫	১টি	০.৩৭৫	-
৩.৯	জলাধার নির্মাণ (ভূ-গর্ভস্থ)	১ টি	৫.০০	-	-	-	-	-	-	-
৩.১০	পানির ট্যাংকি মেরামত ও উন্নয়ন	২৬ টি	৪৫.৫০	-	-	২ টি	২.৬১০	২ টি	২.৬১০	-
৩.১১	পাম্প হাউজ পূর্ববাসন ও উন্নয়ন	২৯ টি	৩৬.২৫	-	-	১ টি	০.৫৯৫	১টি	০.৫৯৫	-
৩.১২	তার নলকূপ স্থাপন	১০০ টি	১২.০০	-	-	৪০ টি	১৩.৬৬০	৪০ টি	১৩.৬৬০	-
৩.১৩	গুদামঘর, অফিস মেরামত ও উন্নয়ন	২০ টি	৪০.০০	-	-	থোক	০.৯৬০	১ টি	০.৯৬০	-
৪	যানবাহন সংগ্রহ	-	-	-	-	-	-	-	-	-
৪.১	ক্রু-বাস	১ টি	২০.০০	১টি	৮.৭৬	-	-	১১.১৪০	-	১১.১৪০ অপরিশোধিত দেনা পি
৪.২	ডাবল কেবিন পিকআপ	১ টি	১০.০০	-	-	১টি	১১.৭০০	১টি	১১.৭০০	-
৪.৪	মোটর সাইকেল	৪ টি	৪.০০	-	-	১টি	০.৯৫০	১ টি	০.৯৫০	-
৫	সরঞ্জাম, যন্ত্রপাতি ও দপ্তরের আসবাবপত্র	থোক	৬৫.০০	থোক	১০.৯৯	থোক	৭.০৪২	-	৭.০৪২	-
৬	অন্যান্য বিনিয়োগ ব্যয়	-	-	-	-	-	-	-	-	-
৬.১	প্রশিক্ষন	থোক	১০.০০	-	-	-	-	-	-	-
৬.২	মালামাল পরিবহন	থোক	৩০.০০	-	-	থোক	২.৭৬০	থোক	২.৭৬০	-
৬.৩	যানবাহন পরিচালনা ও মেরামত	থোক	২০.০০	-	-	থোক	০.৮৩৮	থোক	০.৮৩৮	-
৬.৪	দপ্তর ভাড়া	থোক	১০.০০	-	-	-	-	-	-	-
৬.৫	আনুসাংগিক	থোক	৫০.০০	-	-	থোক	১০.৮৯০	থোক	১০.৮৯০	-
৭	মূল্য বৃদ্ধি	থোক	৬৪.৫২	-	-	-	-	-	-	-
	মোট :									
			১২৩৫.০০			৩৮.০০		৪১২.৫০০		৪১২.৫০০

বাস্তব

আর্থিক

এডিপি অগ্রগতি :
সামগ্রিক অগ্রগতি :

শতকরা ১০০
শতকরা ২৫.০০

শতকরা ১০০
শতকরা ২০.০০

প্রকল্প বাস্তবায়ন প্রতিবেদন

প্রতিবেদন কাল : জুন/১৯৯৯ ইং

১। প্রকল্পের নাম	:	মতলব, চাশ্দিনা, কচুয়া ও বরুড়া পৌরসভায় পাইপলাইনের মাধ্যমে পানি সরবরাহ ও স্যানিটেশন প্রকল্প।		
২। অনুমোদনের পর্যায়	:	পিসিপি অনুমোদিত।		
৩। সংস্থা ও মন্ত্রণালয়ের নাম	:	জনস্বাস্থ্য প্রকৌশল অধিদপ্তর, স্থানীয় সরকার, পল্লী উন্নয়ন ও সমবায় মন্ত্রণালয় (স্থানীয় সরকার বিভাগ)।		
৪। প্রকল্পের উদ্দেশ্য	:	প্রকল্প এলাকার জনগণের নিকট সহজলভ্য নিরাপদ পানি সরবরাহ ও স্যানিটেশন ব্যবস্থাপ উন্নয়ন, পানি সরবরাহ ব্যবস্থাকে ধারণক্ষম করার লক্ষ্যে গণসচেতনতার সৃষ্টি এবং প্রাতিষ্ঠানিক উন্নয়ন, নিরাপদ পানি সরবরাহের মাধ্যমে পানিবাহিত রোগের প্রকোপ হ্রাস ও স্যানিটেশন ব্যবস্থার উন্নয়নের মাধ্যমে পরিবেশের উন্নয়ন।		
৫। বাস্তবায়নকাল	:	মূল	সংশোধিত	পুনঃসংশোধিত
ক) কাজ আরম্ভের তারিখ	:	জানুয়ারী, ১৯৯৮ ইং	-	-
খ) প্রকল্প সমাপ্তির তারিখ	:	জুন, ২০০১ ইং	-	-
৬। প্রাক্কলিত ব্যয় (লক্ষ টাকায়)	:			
(ক) মোট	:	১৬২৫.০০	-	-
(খ) টাকা	:	১৬২৫.০০	-	-
(গ) প্রকল্প সাহায্য	:	-	-	-
(ঘ) প্রকল্প সাহায্যের টাকাংশ	:	-	-	-
(ঙ) প্রকল্প সাহায্যের উৎস	:	-	-	-

৭। ব্যয় (লক্ষ টাকায়)

বিবরণ	মোট	টাকা	প্রকল্প সাহায্য		শুল্ক ও ভাট	ঋণ পরিশোধ
			মোট	টাকাংশ		
ক) চলতি অর্থ বৎসরের বরাদ্দ	১৮০.০০	১৮০.০০	০.০০	০.০০	০.০০	০.০০
খ) চলতি অর্থ বৎসরের জুন ১৯৯৯ ইং পর্যন্ত অবমুক্তি	১৮০.০০	১৮০.০০	০.০০	০.০০	০.০০	০.০০
গ) চলতি অর্থ বৎসরের জুন ১৯৯৯ ইং ব্যয়	১৪০.২৫	১৪০.২৫	০.০০	০.০০	০.০০	০.০০
ঘ) প্রতিবেদনকাল পর্যন্ত ক্রমপূঞ্জিত ব্যয়	১৫০.২৫	১৫০.২৫	০.০০	০.০০	০.০০	০.০০

৮। প্রকল্প সাহায্যের টাকাংশ ব্যয়, দাবী, প্রাপ্তি (লক্ষ টাকায়) :

	চলতি অর্থ বৎসরের প্রতিবেদনকাল পর্যন্ত	ক্রমপূঞ্জিত
ক) ব্যয়	:	-
খ) দাবীকৃত	:	-
গ) প্রাপ্তি	:	-

প্রধান অংশের লক্ষ্যমাত্রা ও অগ্রগতি

ত্রিসাৰ লক্ষ টাকায়

ক্রমিক নং	অংশের নাম	পিপি অনুসারে		জুন ৯৮ পর্যন্ত ক্রমপূর্ণতা অগ্রগতি		চলিত অর্থ বছরের লক্ষ্যমাত্রা		প্রাপ্তবেদনকাল পর্যন্ত অগ্রগতি		নম্ববা ১১
		বাস্তব	আর্থিক	বাস্তব	আর্থিক	বাস্তব	আর্থিক	বাস্তব	আর্থিক	
১	২									
১.১	ভূমি অধিগ্রহণ	১হেক্টর	১৬.০০	-	০.০০	০.৫হেক্টর	৮.০০	-	০.০০	
১.২	ভূমি উন্নয়ন	থোক	১০.০০	-	০.০০	থোক	১০.০০	-	০.০০	
২	জনবল	৩জন	৪.৭৩	-	০.০০	-	০.০০	-	০.০০	
৩	ভৌত কার্যক্রম									
৩.১	পরীক্ষামূলক নলকূপ ✓	১৮টি	৬.৪৮	-	০.০০	৬টি	২.১৬	৯টি	২.৫৫	
৩.২	উৎপাদক নলকূপ ✓	৯টি	৪৯.৫০	-	০.০০	৩টি	১৬.৪৪	থোক	২৮.০০	মালমালকেন
৩.৩	পাম্প হাউজ নির্মাণ (সিকিওয়াল, ডাইভারের রুম, টয়লেট, এপ্রোচ রোড ও বৈদ্যুতিক সংযোগসহ)	৯টি	২৯.২৫	-	০.০০	-	০.০০	-	০.০০	
৩.৪	পাম্প ক্রয় ও স্থাপন ✓	৯টি	৩৬.০০	-	০.০০	-	০.০০	-	০.০০	
৩.৫	পানি শোধনকার নির্মাণ (৪ লক্ষ গ্যালন)	১টি	৫০.০০	-	০.০০	-	০.০০	-	০.০০	
৩.৬	ইনটেক মেইন পাইপ স্থাপন (২০০মিঃমিঃ ব্যাস)	২কিমিঃ	৩৩.০০	-	০.০০	-	০.০০	-	০.০০	
৩.৭	পাইপলাইন স্থাপন ✓									
৩.৭.১	১৫০ মিঃমিঃ ব্যাস	১৭কিমিঃ	১৩৩.০০	-	০.০০	৪কিমিঃ	৩২.০০	থোক	৫৭.৩০	উভয় অংশের মালমালকেন
৩.৭.২	১০০ মিঃমিঃ ব্যাস	৩৩কিমিঃ	১৩৫.০০	-	০.০০	৪কিমিঃ	৩৫.০০	-	০.০০	
৩.৮	উচ্চ জলাধার নির্মাণ (১ লক্ষ গ্যালন)	৪টি	১৪০.০০	-	০.০০	-	০.০০	-	০.০০	
৩.৯	গৃহ সংযোগ ✓	৩৪০০টি	১২.০০	-	০.০০	-	০.০০	-	০.০০	
৩.১০	পাবলিক টয়লেট নির্মাণ	১০টি	৬০.০০	-	০.০০	-	০.০০	-	০.০০	
৩.১১	নর্মা নির্মাণ	১৫কিমিঃ	২৭০.০০	-	০.০০	-	০.০০	-	০.০০	
৩.১২	তস্তবিন নির্মাণ	২৫টি	১.২৫	-	০.০০	-	০.০০	-	০.০০	
৩.১৩	স্বত্বচালিত গভীর নলকূপ স্থাপন ✓	৪০০টি	১৮০.০০	২৫টি	২.৫০	১০০টি	৪১.০০	১৪১টি	২২.২০	
৩.১৪	ফাংশনাল বিস্তৃতি নির্মাণ ✓	৪০০বর্গমিঃ	৩০.০০	-	০.০০	থোক	১৯.৪০	-	০.০০	
৩.১৫	পানি সরবরাহ বিস্তৃতি নির্মাণ ✓	২৬৮বর্গমিঃ	১০.১০	-	০.০০	-	০.০০	-	০.০০	
৪.	পরিবহন (তাল ক্রবিন পিকআপ)	১টি	১৪.০০	-	০.০০	-	০.০০	-	০.০০	
৫.	সরঞ্জাম ও যন্ত্রপাতি	থোক	১২.৮৫	-	০.০০	-	০.০০	-	০.০০	
৬.	পরামর্শ	থোক	২৫.০০	-	০.০০	থোক	৩.০০	-	০.০০	
৭.	অন্যান্য বিনিয়োগ ব্যয়	থোক	৯৩.০০	-	০.০০	-	০.০০	-	০.০০	
৮.	মুদ্রাস্ফীতি	থোক	৩৫.৮৫	-	০.০০	-	০.০০	-	০.০০	
	মোট :		১৬২৫.০০			১০.০০		১৮০.০০		১৪০.২৫

বাস্তব : ১৬২৫.০০
 আর্থিক : ১০.০০
 এডিপি অগ্রগতি : শতকরা ৭৫.০০
 সামগ্রিক অগ্রগতি : শতকরা ৭৭.৯২
 শতকরা ৭.০০
 শতকরা ৯.২৫

২০১৭/১৮

(স্বাক্ষরিত) ...

প্রকল্প বাস্তবায়ন প্রতিবেদন

প্রতিবেদন কাল : জুন/১৯৯৯ ইং

- ১। প্রকল্পের নাম : বাংলাদেশ আর্সেনিক মিটিগেশন ওয়াটার সাপ্লাই প্রজেক্ট। (১৯৯৮-২০০১)।
- ২। অনুমোদনের পর্যায় : পিপি অনুমোদিত।
- ৩। সংস্থা ও মন্ত্রণালয়ের নাম : জনস্বাস্থ্য প্রকৌশল অধিদপ্তর, স্থানীয় সরকার, পল্লী উন্নয়ন ও সমবায় মন্ত্রণালয় (স্থানীয় সরকার বিভাগ)।
- ৪। প্রকল্পের উদ্দেশ্য : জনসাধারণকে আর্সেনিকমুক্ত খাবার পানি সরবরাহের মাধ্যমে জনগনের স্বাস্থ্যের উন্নতি বিধান।
- ৫। বাস্তবায়নকাল : মূল সংশোধিত পুনঃ সংশোধিত
- ক) প্রকল্প আরম্ভের তারিখ : জুন/১৯৯৮ ইং
- খ) প্রকল্প সমাপ্তির তারিখ : জুন/২০০১ ইং
- ৬। প্রাক্কলিত ব্যয় (লক্ষ টাকায়) :
- (ক) মোট : ১৭৮৯২.৭০
- (খ) টাকা : ৪৭৩৫.৯৬
- (গ) প্রকল্প সাহায্য : ১৩১৫৬.৭৪
- (ঘ) প্রকল্প সাহায্যের টাকাংশ : ১০৪৭২.৮৪
- (ঙ) প্রকল্প সাহায্যের উৎস : আইডিএ ও এসডিসি
- ৭। ব্যয় (লক্ষ টাকায়)

বিবরণ	মোট	টাকা	প্রকল্প সাহায্য		শুল্ক ও ভ্যাট	ঝগ পরিশোধ
			মোট	টাকাংশ		
ক) চলতি অর্থ বৎসরের সংশোধিত বরাদ্দ	১০৫০.০০	৩০০.০০	৭৫০.০০	২৫০.০০	১০০.০০	০.০০
খ) চলতি অর্থ বৎসরের জুন ১৯৯৯ ইং পর্যন্ত অবমুক্তি	৪২৫.০০	১৭৫.০০	২৫০.০০	২৫০.০০	০.০০	০.০০
গ) চলতি অর্থ বৎসরের জুন ১৯৯৯ ইং পর্যন্ত ব্যয়	২৩৯.২৫	৬৩.৩০	১৭৫.৯৫	১৭৫.৯৫	০.০০	০.০০
ঘ) প্রতিবেদনকাল পর্যন্ত ক্রমপুঞ্জিত ব্যয়	২৩৯.২৫	৬৩.৩০	১৭৫.৯৫	১৭৫.৯৫	০.০০	০.০০

৮। প্রকল্প সাহায্যের টাকাংশ ব্যয়, দাবী, প্রাপ্তি (লক্ষ টাকায়) :

	চলতি অর্থ বৎসরের প্রতিবেদনকাল পর্যন্ত	ক্রমপুঞ্জিত
ক) ব্যয় :	২৩৯.২৫	২৩৯.২৫
খ) দাবীকৃত :	-	-
গ) প্রাপ্তি :	-	-

প্রধান প্রধান অংগের লক্ষ্যমাত্রা ও অগ্রগতি :

হিসাব লক্ষ টাকায়

ক্রমিক নং	অংগের নাম	পিপি অনুসারে লক্ষ্যমাত্রা		জুন, ৯৮ পর্যন্ত ক্রমপূঞ্জিত অগ্রগতি		চলিত অর্থ বছরের লক্ষ্যমাত্রা		প্রতিবেদনকাল পর্যন্ত অগ্রগতি		মন্তব্য
		বাস্তব	আর্থিক	বাস্তব	আর্থিক	বাস্তব	আর্থিক	বাস্তব	আর্থিক	
১	২	৩	৪	৫	৬	৭	৮	৯	১০	১১
১	জরুরী কার্যক্রম (ন্যাশনাল স্ট্রীনিং কর্মসূচী)									
১.১	পানির মান পরীক্ষা ও রুগী সনাক্তকরণ কার্যক্রম	৮৮০০ স্বীম	২২০.০০	-	-	থোক	৫০.০০	-	-	
১.২	জরুরী পানি সরবরাহ	থোক	২৪০০.০০	-	-	থোক	২০০.০০	-	০.০০	
১.৩	AHESA - প্রোগ্রাম	থোক	৬০০.০০	-	-	থোক	১০০.০০	-	০.০০	
২	প্রাক নির্মান কর্মসূচী									
২.১	প্রি-প্ল্যানিং : সাইট এপ্রাইসাল, গ্রামীণ ও শহর কার্যক্রম	৪৫০০ স্বীম	১২২৫.২০	-	-	-	০.০০	-	০.০০	
২.২	কমিউনিটি উন্নয়ন : গ্রামীণ কার্যক্রম (ক্যাটাগরী এ,বি,সি)	৩৯৬০ টি কমিউনিটি	২১৮২.৬২	-	-	-	০.০০	-	০.০০	
২.৩	কমিউনিটি উন্নয়ন : শহর কার্যক্রম (ক্যাটাগরী এ,বি,সি)	২৭ টি কমিউনিটি	২৪৮.০০	-	-	থোক	৫০.০০	-	০.০০	
২.৪	ডিজাইন ও ইঞ্জিনিয়ারিং কার্যক্রম : গ্রাম ও শহর	গ্রাম-১৯৮০টি, শহর-৬ টি কমিউনিটি	৯৪৪.০৬	-	-	থোক	৫০.০০	-	০.০০	
৩	ভৌত নির্মান কর্মসূচী									
৩.১	গ্রামীণ পানি সরবরাহ ব্যবস্থা ✓	৭৬৮ টি কমিউনিটি	২২৫২.৫৭	-	-	থোক	৫০.০০	-	০.০০	
৩.২	পৌর পানি সরবরাহ ব্যবস্থা ✓	৬ টি	৬৫০.০০	-	-	থোক	৩৮.০০	-	০.০০	
৪	সরঞ্জাম ও যন্ত্রপাতি									
৪.১	আঞ্চলিক গবেষণাগারের যন্ত্রপাতি	৪ প্যাকেজ	১৩৪.০০	-	-	-	০.০০	-	০.০০	
৪.২	ক) কম্পিউটার, সফটওয়্যার, প্রিন্টার ও আনুসঙ্গিক যন্ত্রপাতি, খ) ফটোকপিয়ার, ইস্টারনেট ও ফ্যাক্স মেশিন, গ) অফিস সরঞ্জামাদি	থোক	৯৩.৮২	-	-	থোক	৫০.০০	থোক	৪২.১৪	
৪.৩	অফিস ফার্নিচার	থোক	২২.০০	-	-	থোক	১৫.০০	থোক	৯.৯৫	
৫	যানবাহন									
৫.১	জীপ-৬, কার-১	৭ টি	১১২.০০	-	-	৭ টি	১৫০.০০	৭ টি	১২৫.৬৩	
৫.২	পিক আপ	৪ টি	৪০.০০	-	-	-	০.০০	-	০.০০	
৫.৩	মটর সাইকেল	৩৮ টি	৩৮.০০	-	-	-	০.০০	-	০.০০	
৬	প্রকল্প জনবল									
৬.১	জনবল (জিওবি)	১২৯ জন	২৮৪.২০	-	-	১২১ জন	৬০.০০	৫৭ জন	৮.৪৮	
৬.২	স্থানীয় পরামর্শক-দীর্ঘ মেয়াদী (পিএমইউ/আরপিএমইউ ও নামিক)	২৬ জন	৩৬৫.৪০	-	-	২৫	৩৫.০০	২৩	২৯.৪৩	নোট ১।
৬.৩	স্থানীয় পরামর্শক-স্বল্পমেয়াদী (টি.এ)	২৫০ জনমাস	৩৭৫.০০	-	-	৫৬ জনমাস	৩৫.০০	-	০.০০	২।
৬.৪	বৈদেশিক (টি.এ)	১৪৪ জনমাস	৭৯৪.৮৮	-	-	২০ জনমাস	১০০.০০	-	০.০০	৩।
৭	অন্যান্য বিনিয়োগ ব্যয়									
৭.১	ট্রেনিং									
ক.	ট্রেনিং অফ এস ও সহযোগী সংস্থা	থোক	৭৩.৩০	-	-	-	০.০০	-	০.০০	৪।
খ.	ট্রেনিং অফ পিএমইউ, আরপিএমইউ, নামিক ও ডিপিএইচই গবেষণাগার	থোক	১৫.০৪	-	-	-	০.০০	-	০.০০	৫।
গ.	বৈদেশিক ওয়ার্কশপ, কনফারেন্স, সেমিনার, শিক্ষাসফর, ট্রেনিং ইত্যাদি	থোক	৩০.০০	-	-	-	০.০০	-	০.০০	৬।
ঘ.	ডিএইচএস এর গবেষণাগার	থোক	১৭.৮০	-	-	-	০.০০	-	০.০০	৭।
ঙ.	জোরদারকরণ	থোক	১১৭.০০	-	-	-	০.০০	-	০.০০	৮।
৮.	হেলথ সেক্টর উন্নয়ন	থোক	১১৭.০০	-	-	-	০.০০	-	০.০০	৯।

ক্রমিক নং	অংগের নাম	পিপি অনুসারে লক্ষ্যমাত্রা		জুন, ৯৮ পর্যন্ত ক্রমপূঞ্জিত অগ্রগতি		চলিত অথ বছরের লক্ষ্যমাত্রা		প্রাপ্তবেদনকাল পর্যন্ত অগ্রগতি		মন্তব্য
		বাস্তব	আর্থিক	বাস্তব	আর্থিক	বাস্তব	আর্থিক	বাস্তব	আর্থিক	
১	২	৩	৪	৫	৬	৭	৮	৯	১০	১১
৭.২	গবেষণা ও উন্নয়ন									
ক.	টেকনিক্যাল এডভাইজারী গ্রুপ (ট্যাগ)	থোক	২৬৭.০০	-	-	-	০.০০	-	০.০০	
খ.	প্রাতিষ্ঠানিক ট্র্যাটিজি (পানি সরবরাহ ও পর্যবেক্ষণ): গ্রাম	থোক	১৮০.০০	-	-	-	০.০০	-	০.০০	
গ.	প্রাতিষ্ঠানিক ট্র্যাটিজি (পানি সরবরাহ ও পর্যবেক্ষণ): শহর	থোক	১৮০.০০	-	-	-	০.০০	-	০.০০	
ঘ.	ইমপ্যাক্ট অফ আরসেনিক (কৃষি ও সেচ)	থোক	১৫০.০০	-	-	-	০.০০	-	০.০০	
ঙ.	স্ট্র্যাটিজি ওয়ার্কশপ	থোক	১৯০.০০	-	-	-	০.০০	-	০.০০	
চ.	গ্রামীণ প্রাইভেট উদ্যোক্তাদের অনুদান সহায়তা	থোক	৭.২০	-	-	-	০.০০	-	০.০০	
ছ.	ডাটা কমপাইলিং ও ব্যবস্থাপনা	থোক	৬৪.০৮	-	-	-	০.০০	-	০.০০	
জ.	পানির মান মনিটরিং	৩৫০০০ টেস্ট	২৪৫.৬০	-	-	-	০.০০	-	০.০০	
ঝ.	মিডিয়া কমিউনিকেশন সাপোর্ট ও পাবলিক ইনফরমেশন	থোক	২৬৭.০০	-	-	-	০.০০	-	০.০০	
ঞ.	গ্রাউন্ড ওয়াটার ইন্ডেস্টিগেশন	থোক	২৬৭.০০	-	-	-	০.০০	-	০.০০	
ট.	ইমপ্যাক্ট ইভালুয়েশন, মিডটার্ম রিভিউ	থোক	১৫২.০০	-	-	-	০.০০	-	০.০০	
৭.৩	বিবিধ									
ক.	ভ্রমণ ভাতা	থোক	১৮.০০	-	-	থোক	১.০০	থোক	০.৩৩	
খ.	গাড়ী রক্ষণাবেক্ষণ ও ফ্যুয়েল	থোক	৬২.৪০	-	-	থোক	৫.০০	থোক	১.৬০	
গ.	অফিস একমডেশন, বিদ্যুত ও পানি	থোক	৮২.৮০	-	-	থোক	২০.০০	থোক	১১.৬৫	
ঘ.	প্রশাসন ও কমিটি মিটিং	থোক	১৯.৮০	-	-	-	০.০০	-	০.০০	
ঙ.	অডিট	থোক	১০৫.০০	-	-	-	০.০০	-	০.০০	
চ.	হেলথ রিলিফ	থোক	১৫০.০০	-	-	-	০.০০	-	০.০০	
ছ.	পরবর্তী প্রকল্প প্রণয়ন	থোক	৩৩.০০	-	-	-	০.০০	-	০.০০	
জ.	আনুষঙ্গিক	থোক	৭৬২.৮৭	-	-	থোক	৪০.০০	থোক	১০.০৪	
ঝ.	সিডিভাট	-	২০০.০০	-	-	থোক	১০০.০০	-	০.০০	
ঞ.	সিডিভাট	-	২০০.০০	-	-	-	০.০০	-	০.০০	
ট.	মুদ্রাস্ফীতি	-	১২৫৪.০৬	-	-	-	০.০০	-	০.০০	
	মোট :		১৭৮৯২.৭০	-	-	-	১০৫০.০০	-	২৩৯.২৫	

		বাস্তব	আর্থিক
এডিপি অগ্রগতি	:	শতকরা ২২.৭৯ %	শতকরা ২২.৭৯ %
সামগ্রিক অগ্রগতি	:	শতকরা ১.৩৪ %	শতকরা ১.৩৪ %

নোট :

- স্থানীয় উপদেষ্টা ও স্থানীয় জনবল নিয়োগ সমাপ্ত।
- T.A. Consultant - নিয়োগের লক্ষে মূল্যায়ন সমাপ্ত হয়েছে এবং উহা বিশ্ব ব্যাংকের সম্মতির পর চূড়ান্ত করা হইবে।
- আর্সেনিক দূষণগ্রস্থ নলকূপ চিহ্নিত করণ ও দূষণ আক্রান্ত জনগোষ্ঠী সনাক্ত করণের লক্ষে ৬ টি থানার ৯০১ টি গ্রামের জন্য এনজিও নির্বাচন সম্পন্ন হয়েছে এবং তাহাদের প্রশিক্ষণ কার্যক্রম চলছে।
- আর্সেনিক সচেতনতার লক্ষে প্রতি সপ্তাহে ২ (দুই)টি দৈনিক পত্রিকায় প্রচার কার্যক্রম অব্যাহত আছে।
- আর্সেনিক সচেতনতার লক্ষে Television -এ নিয়মিত টেলিপ প্রচারিত হচ্ছে।
- প্রকল্পের মাঠ পর্যায়ের কার্যক্রম বাস্তবায়ন ও তদারকির জন্য তিনটি রিজিওনাল প্রকল্প ব্যবস্থাপনার ইউনিট স্থাপিত হয়েছে।
- প্রকল্পের নলকূপের পানি পরীক্ষার জন্য Test Kit সংগ্রহ করা হয়েছে।
- প্রকল্পের প্রয়োজনীয় যন্ত্রপাতি এবং অফিস সরঞ্জামাদি সংগৃহীত হয়েছে।
- প্রকল্পের আওতায় Technical Assistant Group (TAG) স্থাপিত হয়েছে।
- স্থানীয় সরকার বিভাগে প্রকল্প স্ট্রিয়ারিং কমিটির সভায় বাস্তবায়ন নীতিমালা নির্ধারণ করেছেন।

মন্তব্য : প্রকল্পটি বাস্তবায়নের প্রক্রিয়াগত জটিলতা ও আনুষ্ঠানিকতার জন্য ১ম বছরে ব্যয়ের লক্ষ্যমাত্রা অর্জিত না হলেও বাস্তব কর্মকাণ্ডের প্রস্তুতিমূলক কর্মকাণ্ডে অগ্রগতি সাধিত হয়েছে।

ডিপিএইচই, কম্পিউটার বিভাগ

প্রকল্প বাস্তবায়ন প্রতিবেদন

প্রতিবেদন কাল : জুন/১৯৯৯ ইং

১। প্রকল্পের নাম	: খুলনা মহানগরীতে অন্তর্বর্তীকালীন বিশেষ সরবরাহ প্রকল্প।		
২। অনুমোদনের পর্যায়	: সংশোধিত অননুমোদিত।		
৩। সংস্থা ও মন্ত্রণালয়ের নাম	: জনস্বাস্থ্য প্রকৌশল অধিদপ্তর, স্থানীয় সরকার, পল্লী উন্নয়ন ও সমবায় মন্ত্রণালয় (স্থানীয় সরকার বিভাগ)।		
৪। প্রকল্পের উদ্দেশ্য	: খুলনা মহানগরীতে সুপেয় পানি সরবরাহ করাই এই প্রকল্পের উদ্দেশ্য।		
৫। বাস্তবায়নকাল	: মূল	: সংশোধিত	: পুনঃসংশোধিত
ক) কাজ আরম্ভের তারিখ	: জুলাই, ১৯৯৩ইং	: জুলাই, ১৯৯৩ইং	: জুলাই, ১৯৯৩ইং
খ) প্রকল্প সমাপ্তির তারিখ	: জুন, ১৯৯৬ইং	: ডিসেম্বর, ১৯৯৭ইং	: ডিসেম্বর, ১৯৯৯ইং
৬। প্রাক্কলিত ব্যয় (লক্ষ টাকায়)	:		
(ক) মোট	: ৫২২.৮০	: ৯৫৮.৩৫	-
(খ) টাকা	: ৫২২.৮০	: ৯৫৮.৩৫	-
(গ) প্রকল্প সাহায্যে	: -	-	-
(ঘ) প্রকল্প সাহায্যের টাকাংশ	: -	-	-
(ঙ) প্রকল্প সাহায্যের উৎস	: জিওবি	-	-

৭। ব্যয় (লক্ষ টাকায়)

বিবরণ	মোট	টাকা	প্রকল্প সাহায্য		শুল্ক ও ভ্যাট	ঋণ পরিশোধ
			মোট	টাকাংশ		
ক) চলতি অর্থ বৎসরের বরাদ্দ	৪৫.০০	৪৫.০০	০.০০	০.০০	০.০০	০.০০
খ) চলতি অর্থ বৎসরের জুন ১৯৯৯ ইং পর্যন্ত অবমুক্তি	৪৫.০০	৪৫.০০	০.০০	০.০০	০.০০	০.০০
গ) চলতি অর্থ বৎসরের জুন ১৯৯৯ ইং ব্যয়	৪৫.০০	৪৫.০০	০.০০	০.০০	০.০০	০.০০
ঘ) প্রতিবেদনকাল পর্যন্ত ক্রমপুঞ্জিত ব্যয়	৮৩৯.৮৮	৮৩৯.৮৮	০.০০	০.০০	০.০০	০.০০

৮। প্রকল্প সাহায্যের টাকাংশ ব্যয়, দাবী, প্রাপ্তি (লক্ষ টাকায়) :

		চলতি অর্থ বৎসরের প্রতিবেদনকাল পর্যন্ত	ক্রমপুঞ্জিত
ক) ব্যয়	:	-	-
খ) দাবীকৃত	:	-	-
গ) প্রাপ্তি	:	-	-

প্রকল্প বাস্তবায়ন প্রতিবেদন

প্রতিবেদন কাল : জুন/১৯৯৯ ইং

- ১। প্রকল্পের নাম : পার্বত্য জেলা সমূহে পানি সরবরাহ ও স্যানিটেশন ব্যবস্থা ত্বরান্বিতকরণ উন্নয়ন।
- ২। অনুমোদনের পর্যায় : অননুমোদিত।
- ৩। সংস্থা ও মন্ত্রণালয়ের নাম : জনস্বাস্থ্য প্রকৌশল অধিদপ্তর, স্থানীয় সরকার, পল্লী উন্নয়ন ও সমবায় মন্ত্রণালয় (স্থানীয় সরকার বিভাগ)।
- ৪। প্রকল্পের উদ্দেশ্য : নিরাপদ পানি সরবরাহের মাধ্যমে পানি বাহিত রোগের প্রকোপ হ্রাস, স্যানিটেশন ব্যবস্থার উন্নয়নের মাধ্যমে পরিবেশ উন্নয়ন ও পানি সরবরাহ ব্যবস্থা ধারণক্ষম করার লক্ষ্যে গণসচেতনতা সৃষ্টি এবং পানির গুণশত মান উন্নয়ন করিয়া ডায়রিয়া প্রকঃ এলাকায় জনগণকে পর্যাপ্ত নিরাপদ পানি সরবরাহ করা।

৫। বাস্তবায়নকাল	:	মূল	সংশোধিত	পুনঃসংশোধিত
ক) কাজ আরম্ভের তারিখ	:	জুলাই, ১৯৯৭ ইং	-	-
খ) প্রকল্প সমাপ্তির তারিখ	:	জুন, ২০০৩ইং	-	-
৬। প্রাক্কলিত ব্যয় (লক্ষ টাকায়)	:			
(ক) মোট	:	১৮৩০০.০০	-	-
(খ) টাকা	:	১৮৩০০.০০	-	-
(গ) প্রকল্প সাহায্যে	:	-	-	-
(ঘ) প্রকল্প সাহায্যের টাকাংশ	:	-	-	-
(ঙ) প্রকল্প সাহায্যের উৎস	:	জি ওবি	-	-

৭। ব্যয় (লক্ষ টাকায়)

বিবরণ	মোট	টাকা	প্রকল্প সাহায্য		শুল্ক ও ভ্যাট	ঋণ পরিশোধ
			মোট	টাকাংশ		
ক) চলতি অর্থ বৎসরের বরাদ্দ	৫০.০০	৫০.০০	০.০০	০.০০	০.০০	০.০০
খ) চলতি অর্থ বৎসরের জুন ১৯৯৯ ইং পর্যন্ত অবমুক্তি	৫০.০০	৫০.০০	০.০০	০.০০	০.০০	০.০০
গ) চলতি অর্থ বৎসরের জুন ১৯৯৯ ইং ব্যয়	৪৯.৭৫	৪৯.৭৫	০.০০	০.০০	০.০০	০.০০
ঘ) প্রতিবেদনকাল পর্যন্ত ক্রমপূঞ্জিত ব্যয়	৪৯.৭৫	৪৯.৭৫	০.০০	০.০০	০.০০	০.০০

৮। প্রকল্প সাহায্যের টাকাংশ ব্যয়, দাবী, প্রাপ্তি (লক্ষ টাকায়) :

		চলতি অর্থ বৎসরের প্রতিবেদনকাল পর্যন্ত	ক্রমপূঞ্জিত
ক) ব্যয়	:	-	-
খ) দাবীকৃত	:	-	-
গ) প্রাপ্তি	:	-	-

প্রধান অংশের লক্ষ্যমাত্রা ও অগ্রগতি

হিসাব লক্ষ টাকায়

ক্রমিক নং	অংশের নাম	শীপ অনুসারে		কুম্ভাচ পর্যন্ত ক্রমপূঞ্জিত অগ্রগতি		চলিত অর্থ বছরের লক্ষ্যমাত্রা		পূর্বে বরাদ্দকৃত পর্যন্ত অগ্রগতি		মন্তব্য
		বাস্তব	আর্থিক	বাস্তব	আর্থিক	বাস্তব	আর্থিক	বাস্তব	আর্থিক	
১	২	৩	৪	৫	৬	৭	৮	৯	১০	১১
১	সুইচ আনুগ্রহণ ও উন্নয়ন	২১৫০০০	৩১২.৫০	-	০.০০	-	০.০০	-	০.০০	
২	স্বনকল	১৭৮৯৯	৩৬৯.৯০	-	০.০০	থোক	০.২৫	থোক	০.২৫	
৩	ভেঁত নির্মাণ :							৪৩ টি	১৯.৪৩	
৩.১	বিং ওয়েল	৩৩৫০টি	২১৭৭.৫০	-	০.০০	৫০টি	১৯.৪৩	-	০.০০	
৩.২	গাছ/তারা নলকূপ	১০০২৫টি	১৫০৩.৭৫	-	০.০০	-	০.০০	-	০.০০	
৩.৩	অগাছীর নলকূপ	৯৫০টি	৫৭.০০	-	০.০০	-	০.০০	-	০.০০	
৩.৪	নলকূপ পুনঃস্থাপন/পুনর্বাসন	১০০০টি	১৫০.০০	-	০.০০	১০৫টি	৬৮৭	১০৫টি	৬৮৭	
৩.৫	মুগা উন্নয়ন	৫০টি গ্রাম	১০০০.০০	-	০.০০	-	০.০০	-	০.০০	
৩.৬	ব্রেইন ওয়াটার হারবার্ডিং	১০০টি গৃহ	২০০.০০	-	০.০০	-	০.০০	-	০.০০	
৩.৭	পাইপ লাইনের মাধ্যমে পৌর পানি সরবরাহ	৫০টি গ্রাম	১২৫০.০০	-	০.০০	-	০.০০	-	০.০০	
৩.৮.১	পানি শোধনাগার (৪ লক্ষ গ্যালন)	৬ ইউনিট	৯০০.০০	-	০.০০	-	০.০০	-	০.০০	
৩.৮.২	পানি শোধনাগার (২ লক্ষ গ্যালন)	৭ ইউনিট	৭০০.০০	-	০.০০	-	০.০০	-	০.০০	
৩.৯	উৎপাদক নলকূপ (পরীক্ষামূলক নলকূপ, পাম্প হাউজ, পাম্প ক্রয় ও স্থাপন সহ)	৫০টি	৭৯৫.০০	-	০.০০	১টি	৪.০৯	১টি	৪.০৯	
৩.১০	উচ্চ জ্বালার নির্মাণ (১ লক্ষ গ্যালন)	৮টি	৬০০.০০	-	০.০০	-	০.০০	-	০.০০	
৩.১১	বুটার পাম্প স্টেশন	১১টি	১১০.০০	-	০.০০	থোক	১৭.০০	থোক	১৭.০০	
৩.১২	পানি সরবরাহ ও স্যানিটেশন ব্যবস্থা পুনঃরুজ্জীবিতকরণ ও উন্নয়ন	থোক	৮০.০০	-	০.০০	-	-	-	-	
৩.১৩	পাইপ লাইন স্থাপন :									
৩.১৩.১	২০০ মিঃমিঃ ব্যাস	২০কিমি	৩২০.০০	-	০.০০	-	০.০০	-	০.০০	
৩.১৩.২	১৫০ মিঃমিঃ ব্যাস	৫০কিমি	৪৫০.০০	-	০.০০	-	০.০০	-	০.০০	
৩.১৩.৩	১০০ মিঃমিঃ ব্যাস	১৩০কিমি	৭৮০.০০	-	০.০০	-	০.০০	-	০.০০	
৩.১৪	রাস্তায় পানির কল	১৫টি	১.০০	-	০.০০	-	০.০০	-	০.০০	
৩.১৫	গৃহ সংযোগ	৩৪৫৪৭টি	৩৪৫.৪৭	-	০.০০	-	০.০০	-	০.০০	
৩.১৬	পৌর এলাকায় গণশৌচাগার নির্মাণ	৫০টি	৫০.০০	-	০.০০	-	০.০০	-	০.০০	
৩.১৭	পাবলিক টয়লেট :									
৩.১৭.১	জেলা শহর	৩০টি	৯০.০০	-	০.০০	-	০.০০	-	০.০০	
৩.১৭.২	ধানা শহর	৭৫টি	১৫০.০০	-	০.০০	-	০.০০	-	০.০০	
৩.১৮	নর্দমা নির্মাণ :									
৩.১৮.১	জেলা শহর	২৩কিমি	৩৯৬.০০	-	০.০০	-	০.০০	-	০.০০	
৩.১৮.২	ধানা শহর	১০০কিমি	১০০০.০০	-	০.০০	-	০.০০	-	০.০০	
৩.১৯	ড্রাগিবিন নির্মাণ	২০০টি	২০.০০	-	০.০০	-	০.০০	-	০.০০	
৩.২০	বিশিষ্ট নির্মাণ :									
৩.২০.১	ফাংশনাল বিশিষ্ট	৩০০ ব্যামিঃ	২৪০.০০	-	০.০০	-	০.০০	-	০.০০	
৩.২০.২	ল্যাবরেটরী বিশিষ্ট :									
৩.২০.২.১	স্থায়ী (১টি)	২০০ ব্যামিঃ	১৬.০০	-	০.০০	-	০.০০	-	০.০০	
৩.২০.২.২	জেলা পর্যায় (৩টি)	৩০০ ব্যামিঃ	২৪.০০	-	০.০০	-	০.০০	-	০.০০	
৩.২০.৩	আবাসিক ভবন :									
৩.২০.৩.১	কর্মকর্তা	১০ ইউনিট	৮০.০০	-	০.০০	-	০.০০	-	০.০০	
৩.২০.৩.২	কর্মচারী	২৫ ইউনিট	১০০.০০	-	০.০০	-	০.০০	-	০.০০	
৩	যানবাহন :									
৩.১	ট্রীপ	১১টি	১৯৮.০০	-	০.০০	-	০.০০	-	০.০০	
৩.২	ড্রাবল কেবিন পিক-আপ	৬টি	৯০.০০	-	০.০০	-	০.০০	-	০.০০	
৩.৩	মাইনেল বাস	৩টি	৩৬.০০	-	০.০০	-	০.০০	-	০.০০	
৩.৪	ট্রেনিং বাস	১টি	২০.০০	-	০.০০	-	০.০০	-	০.০০	
৩	যন্ত্রপাতি ও মালামাল	থোক	১৯৬.৫০	-	০.০০	-	০.০০	-	০.০০	
৬	পরামর্শক	থোক	১১৯৬.৪০	-	০.০০	-	০.০০	-	০.০০	
৭	অন্যান্য বিনিয়োগ ব্যয়	থোক	২২০০.০০	-	০.০০	থোক	২.৩৬	থোক	২.১১	
৮	সিডিভাট	থোক	১০০.০০	-	০.০০	-	০.০০	-	০.০০	
৯	মুদ্রা ব্যয়	থোক	২১০.৯৩	-	০.০০	-	০.০০	-	০.০০	
	মোট:		১৮৩০০.০০		০.০০		৫০.০০		৪৯.৭৫	

বাস্তব : ১৮৩০০.০০
 আর্থিক : ১৮৩০০.০০
 প্রতিশত অগ্রগতি : শতকরা ৯০.০০
 সমন্বিত অগ্রগতি : শতকরা ০.২৫
 শতকরা ৯৯.৫০
 শতকরা ০.২৭

১৯৭৭

প্রকল্প পরিচালক
 প্রকল্প পরিচালক
 প্রকল্প পরিচালক

প্রকল্প বাস্তবায়ন প্রতিবেদন

প্রতিবেদন কাল : জুন ১৯৯৯ ইং

- ১। প্রকল্পের নাম : মংলা পৌরসভায় পানি সরবরাহ ও এনভায়রনমেন্টাল স্যানিটেশন প্রকল্প।
- ২। অনুমোদনের পর্যায়ে : অননুমোদিত।
- ৩। সংস্থা ও মন্ত্রণালয়ের নাম : জনস্বাস্থ্য প্রকৌশল অধিদপ্তর, স্থানীয় সরকার, পল্লী উন্নয়ন ও সমবায় মন্ত্রণালয় (স্থানীয় সরকার বিভাগ)।
- ৪। প্রকল্পের উদ্দেশ্য : মংলা পৌর এলাকায় পানি সরবরাহ ব্যবস্থার মাধ্যমে জনগণের জীবনমান ও সার্বিক পরিবেশের উন্নয়ন।
- ৫। বাস্তবায়নকাল : মূল সংশোধিত পুনঃসংশোধিত
- ক) কাজ আরম্ভের তারিখ : জুলাই, ১৯৯৮ ইং - -
- খ) প্রকল্প সমাপ্তির তারিখ : জুন, ২০০৩ইং - -
- ৬। প্রাক্কলিত ব্যয় (লক্ষ টাকায়) :
- (ক) মোট : ২২৬৫.০০ - -
- (খ) টাকা : ২২৬৫.০০ - -
- (গ) প্রকল্প সাহায্যে : - -
- (দ) প্রকল্প সাহায্যের টাকাংশ : - -
- (ঙ) প্রকল্প সাহায্যের উৎস : জিওবি - -
- ৭। ব্যয় (লক্ষ টাকায়)

বিবরণ	মোট	টাকা	প্রকল্প সাহায্য		শুল্ক ও ভাট	ঋণ পরিশোধ
			মোট	টাকাংশ		
ক) চলতি অর্থ বৎসরের বরাদ্দ	১.০০	১.০০	০.০০	০.০০	০.০০	০.০০
খ) চলতি অর্থ বৎসরের জুন ১৯৯৯ ইং পর্যন্ত অবমুক্তি	০.০০	০.০০	০.০০	০.০০	০.০০	০.০০
গ) চলতি অর্থ বৎসরের জুন ১৯৯৯ ইং ব্যয়	০.০০	০.০০	০.০০	০.০০	০.০০	০.০০
দ) প্রতিবেদনকাল পর্যন্ত ক্রমপূঞ্জিত ব্যয়	০.০০	০.০০	০.০০	০.০০	০.০০	০.০০

৮। প্রকল্প সাহায্যের টাকাংশ ব্যয়, দাবী, প্রাপ্তি (লক্ষ টাকায়) :

	চলতি অর্থ বৎসরের প্রতিবেদনকাল পর্যন্ত	ক্রমপূঞ্জিত
ক) ব্যয় :	-	-
খ) দাবীকৃত :	-	-
গ) প্রাপ্তি :	-	-

প্রধান অংশের লক্ষ্যমাত্রা ও অগ্রগতি

হিসাব লক্ষ টাকায়


ক্রমিক নং	অংশের নাম	শাপন অনুমোদন		পূর্ণ, ১০% পর্যাপ্ত সমাপ্ত/অগ্রগতি		স্বাভাবিক বা বর্ধিত লক্ষ্যমাত্রা		স্বাভাবিক বা বর্ধিত অগ্রগতি		মন্তব্য
		বছর	আর্থিক	বছর	আর্থিক	বছর	আর্থিক	বছর	আর্থিক	
১	২	৩	৪	৫	৬	৭	৮	৯	১০	১১
১.১	ভূমি আধগ্রহণ	৩৬.৪	১৮২.০০	-	০.০০	থোক	১.০০	-	০.০০	
১.২	ভূমি উন্নয়ন		১২.০০	-	০.০০	-	০.০০	-	০.০০	
২	জনবল	৩১	৬৮.৯৬	-	০.০০	-	০.০০	-	০.০০	
৩	ভৌত কার্যক্রম :									
৩.১	পাম্প হাউজ (ইনটেক পাম্পের জন্য)	৩টি	৪.০০	-	০.০০	-	০.০০	-	০.০০	
৩.২	পাম্প কক্ষ ও স্থাপন									
৩.২.১	হাই লিফট পাম্পের জন্য	২টি	৬.০০	-	০.০০	-	০.০০	-	০.০০	
৩.২.২	ইনটেক পাম্প এবং ইনটেক পাইপের জন্য	৩টি	১২.০০	-	০.০০	-	০.০০	-	০.০০	
৩.৩	ওয়াটার ট্রিটমেন্ট প্রাণ্টের জন্য যন্ত্রপাতি	থোক	৭.০০	-	০.০০	-	০.০০	-	০.০০	
৩.৪	ওয়াটার ট্রিটমেন্ট প্রাণ্ট (দৈনিক ৩.৬মিঃলিঃ)	১টি	৩৫০.০০	-	০.০০	-	০.০০	-	০.০০	
৩.৫	ওয়াটার ট্রিটমেন্ট প্রাণ্টের জন্য বাল্ব ও পাইপ	থোক	৮৭.০০০	-	০.০০	-	০.০০	-	০.০০	
৩.৬	ট্রান্সমিট (ইনটেক পাম্পিং স্টেশন থেকে পানি শোধনাগার পর্যন্ত)	থোক	২.০০	-	০.০০	-	০.০০	-	০.০০	
৩.৭	পাইপ লাইন									
৩.৭.১	৩০০ মিঃমিঃ ব্যাস	২.২৫কিমি	৭৮.৭৫	-	০.০০	-	০.০০	-	০.০০	
৩.৭.২	২৫০ মিঃমিঃ ব্যাস	২.২৫কিমি	৬১.৮৮	-	০.০০	-	০.০০	-	০.০০	
৩.৭.৩	২০০ মিঃমিঃ ব্যাস	২.২৫কিমি	১৯.১২	-	০.০০	-	০.০০	-	০.০০	
৩.৭.৪	১৫০ মিঃমিঃ ব্যাস	১০কিমি	৬৩.০০	-	০.০০	-	০.০০	-	০.০০	
৩.৭.৫	১০০ মিঃমিঃ ব্যাস	৮.২৫কিমি	৩৩.০০	-	০.০০	-	০.০০	-	০.০০	
৩.৮	উচ্চ স্বল্পধার (১.৫ লক্ষ গ্যালন)	১টি	১০০.০০	-	০.০০	-	০.০০	-	০.০০	
৩.৯	গৃহ সংযোগ	৪৫০০টি	১২.৫০	-	০.০০	-	০.০০	-	০.০০	
৩.১০	পাবলিক টয়লেট	৫টি	১৫.০০	-	০.০০	-	০.০০	-	০.০০	
৩.১১	ডায়ালিন নির্মাণ	৩০টি	১.৫০	-	০.০০	-	০.০০	-	০.০০	
৩.১২	বাল্ক ওয়াটার স্থাপন(৩০০/২০০/১৫০/১০০ মিঃমিঃ ব্যাস)	১০টি	৪.৫০	-	০.০০	-	০.০০	-	০.০০	
৩.১৩	গৃহ ওয়াটার মিটার স্থাপন(২০/২৫ মিঃমিঃ)	৪৫০০টি	৪৫.০০	-	০.০০	-	০.০০	-	০.০০	
৩.১৪	ইম্প্রুভড রিজার্ভার	১টি	৪২.১৫	-	০.০০	-	০.০০	-	০.০০	
৩.১৫	ভূগর্ভস্থ স্বল্পধারের মেরামত ও সংস্কার	১টি	৬.০০	-	০.০০	-	০.০০	-	০.০০	
৩.১৬	ইনটেক পাম্পিং স্টেশনে ১১ফেউ বৈদ্যুতিক লাইন স্থাপন ও সংযোগসহ অন্যান্য বৈদ্যুতিক সংযোগ স্থাপন	থোক	২১.২০	-	০.০০	-	০.০০	-	০.০০	
৩.১৭	২ ইঞ্চি ট্রান্সমিট (ভূগর্ভস্থ স্বল্পধার হইতে উচ্চ স্বল্পধার পর্যন্ত)	থোক	৩.০০	-	০.০০	-	০.০০	-	০.০০	
৩.১৮	পানি শোধনাগারের জন্য ফিল্টার মিডিয়া	থোক	১.০০	-	০.০০	-	০.০০	-	০.০০	
৩.১৯	পানি শোধনাগারের বৈদ্যুতিক লাইন ও অন্যান্য বৈদ্যুতিক স্থাপনাদি।	থোক	১৫.০০	-	০.০০	-	০.০০	-	০.০০	
৩.২০	স্ট্রট লাইট স্থাপন	থোক	১.০০	-	০.০০	-	০.০০	-	০.০০	
৩.২১	এক্সপোজ রোড নির্মাণ	থোক	৫.০০	-	০.০০	-	০.০০	-	০.০০	
৩.২২	সংরক্ষণ/আবাসিক ভবন/স্ট্রফ কোয়ার্টার নির্মাণ	১০টি	৩৭.০০	-	০.০০	-	০.০০	-	০.০০	
৩.২৩	স্বল্পধারের/স্বল্পধারের হাউজ ও ইলেক্ট্রিক ফিটিং	থোক	৮২.০০	-	০.০০	-	০.০০	-	০.০০	
৩.২৪	পাইপ লাইন প্রতিস্থাপন ও পুনর্বাসন	১০কিমি	২৫.০০	-	০.০০	-	০.০০	-	০.০০	
৪	মানবসেবা									
৪.১	স্বাস্থ্য কেন্দ্র	১টি	১৮.০০	-	০.০০	-	০.০০	-	০.০০	
৪.২	স্বাস্থ্য কেন্দ্রের পিক-আপ	১টি	১২.০০	-	০.০০	-	০.০০	-	০.০০	
৪.৩	স্বাস্থ্য কেন্দ্রের	৩টি	৬.০০	-	০.০০	-	০.০০	-	০.০০	
৪.৪	স্বাস্থ্য কেন্দ্রের	২৩টি	১.১২	-	০.০০	-	০.০০	-	০.০০	
৫	সংরক্ষণ ও যন্ত্রপাতি									
৫.১	সংরক্ষণ	১টি	২.০০	-	০.০০	-	০.০০	-	০.০০	

প্রধান অংশের লক্ষ্যমাত্রা ও অগ্রগতি

হিসাব লক্ষ টাকায়

ক্রমিক নং	অংশের নাম	পাশ অনুসারে		দুই ১৮ পর্যন্ত কমপূর্ণত অগ্রগতি		চলতি অর্থ বছরের লক্ষ্যমাত্রা		প্রতিবেদনকাল পর্যন্ত অগ্রগতি		মন্তব্য
		বাস্তব	আর্থিক	বাস্তব	আর্থিক	বাস্তব	আর্থিক	বাস্তব	আর্থিক	
১	২	৩	৪	৫	৬	৭	৮	৯	১০	১১
৫.২	ফ্যাক্স (টেলিফোন সহ)	২টি	১.৫০	-	০.০০	-	০.০০	-	০.০০	
৫.৩	টেলিফোন	২টি	০.৪০	-	০.০০	-	০.০০	-	০.০০	
৫.৪	ফটোকপিয়ার	১টি	২.০০	-	০.০০	-	০.০০	-	০.০০	
৫.৫	আসবাবপত্র	থোক	৩.০০	-	০.০০	-	০.০০	-	০.০০	
৫.৬	ফিলস এন্ড প্রাশ্‌স	থোক	২.০০	-	০.০০	-	০.০০	-	০.০০	
৫.৭	পরিচালনা ও রক্ষণাবেক্ষণের জন্য যন্ত্রপাতি ও পানি পরীক্ষার ফিউ কিট	থোক	৫.০০	-	০.০০	-	০.০০	-	০.০০	
৬	পুরামর্শক	থোক	১৫৮.৮৮	-	০.০০	-	০.০০	-	০.০০	
৭	অন্যান্য বিনিয়োগ ব্যয়									
৭.১	প্রশিক্ষণ	থোক	১০.০০	-	০.০০	-	০.০০	-	০.০০	
৭.২	মালামাল পরিবহন	থোক	২৫.০০	-	০.০০	-	০.০০	-	০.০০	
৭.৩	মানবাহন পরিচালনা ও রক্ষণাবেক্ষণ	থোক	২৫.০০	-	০.০০	-	০.০০	-	০.০০	
৭.৪	মনিটরিং ও মূল্যায়ন	থোক	৫.০০	-	০.০০	-	০.০০	-	০.০০	
৭.৫	অফিস সরঞ্জাম	থোক	৭.০০	-	০.০০	-	০.০০	-	০.০০	
৭.৬	গবেষণা, উন্নয়ন/ভূগর্ভস্থ পানির মডেলিং	থোক	২০.০০	-	০.০০	-	০.০০	-	০.০০	
৭.৭	আনুসংগিক	থোক	৫৫.০০	-	০.০০	-	০.০০	-	০.০০	
৮	সিডিডাট	থোক	২০.০০	-	০.০০	-	০.০০	-	০.০০	
৯	মূল্য বৃদ্ধি	থোক	৮৭.১৮	-	০.০	-	০.০	-	০.০	
মোট :			২২৬৫.০০		০.০০		১.০০		০.০০	

এডিপি অগ্রগতি : শতকরা ০.০০ আর্থিক : শতকরা ০.০০
সামগ্রিক অগ্রগতি : শতকরা ০.০০ আর্থিক : শতকরা ০.০০


(শামসুল করিম মাহমুদ)
নির্বাহী প্রকৌশলী
জনস্বাস্থ্য প্রকৌশল অধিদপ্তর
এস. আই. আর. বিভাগ, ঢাকা

প্রকল্প বাস্তবায়ন প্রতিবেদন

প্রতিবেদন কাল : জুন/১৯৯৯ ইং

- ১। প্রকল্পের নাম : গোপালগঞ্জ জেলার ১৯৯৮ সালের প্রলম্বিত ও ভয়াবহ বন্যাম ক্ষতিগ্রস্ত পানি সরবরাহ ও স্যানিটেশন ব্যবস্থার জরুরী মেরামত ও পুনর্বাসন প্রকল্প
- ২। অনুমোদনের পর্যায় : পিপি অননুমোদিত।
- ৩। সংস্থা ও মন্ত্রণালয়ের নাম : জনস্বাস্থ্য প্রকৌশল অধিদপ্তর, স্থানীয় সরকার, পল্লী উন্নয়ন ও সমবায় মন্ত্রণালয় (স্থানীয় সরকার বিভাগ)।
- ৪। প্রকল্পের উদ্দেশ্য : গোপালগঞ্জ জেলার ১৯৯৮ সালের প্রলম্বিত ও ভয়াবহ বন্যাম ক্ষতিগ্রস্ত পানি সরবরাহ ও স্যানিটেশন ব্যবস্থার জরুরী মেরামত ও পুনর্বাসন মাধ্যমে জনসাধারণের স্বাস্থ্যের উন্নতি বিধান।

- ৫। বাস্তবায়নকাল : মূল সংশোধিত পুনঃসংশোধিত
- ক) কাজ আরম্ভের তারিখ : সেপ্টেম্বর ১৯৯৮
- খ) প্রকল্প সমাপ্তির তারিখ : জুন, ১৯৯৯ইং
- ৬। প্রাক্কলিত ব্যয় (লক্ষ টাকায়) :
- (ক) মোট : ২৯২.৫০
- (খ) টাকা : ২৯২.৫০
- (গ) প্রকল্প সাহায্যে : ০.০০
- (ঘ) প্রকল্প সাহায্যের টাকাংশ : ০.০০
- (ঙ) প্রকল্প সাহায্যের উৎস :

৭। ব্যয় (লক্ষ টাকায়)

বিবরণ	মোট	টাকা	প্রকল্প সাহায্য		শুধু ও ভ্যাট	মূল পরিশোধ
			মোট	টাকাংশ		
ক) চলতি অর্থ বৎসরের সংশোধিত বরাদ্দ।	২৯২.৫০	২৯২.৫০	০.০০	০.০০	০.০০	০.০০
খ) চলতি অর্থ বৎসরের জুন, ১৯৯৯ ইং পর্যন্ত অবমুক্তি।	২৯২.৫০	২৯২.৫০	০.০০	০.০০	০.০০	০.০০
গ) চলতি অর্থ বৎসরের জুন, ১৯৯৯ ইং ব্যয়।	২৯২.৫০	২৯২.৫০	০.০০	০.০০	০.০০	০.০০
ঘ) প্রতিবেদনকাল পর্যন্ত ক্রমপঞ্জিত ব্যয়।	২৯২.৫০	২৯২.৫০	০.০০	০.০০	০.০০	০.০০

৮। প্রকল্প সাহায্যের টাকাংশ ব্যয়, দাবী, প্রাপ্তি (লক্ষ টাকায়) :

	চলতি অর্থ বৎসরের প্রতিবেদনকাল পর্যন্ত	ক্রমপঞ্জিত
ক) ব্যয় :	-	-
খ) দাবীকৃত :	-	-
গ) প্রাপ্তি :	-	-

প্রধান অংশের লক্ষ্যমাত্রা ও অগ্রগতি

ক্রঃ নং	অংশের নাম	পিপি অনুসারে লক্ষ্যমাত্রা		জুন, ৯৮ পর্যন্ত ক্রমপঞ্জিত অগ্রগতি	চলতি অর্থ বছরের লক্ষ্যমাত্রা		হিসাব লক্ষ টাকায় প্রতিবেদনকাল পর্যন্ত অগ্রগতি		মন্তব্য	
		বাস্তব	আর্থিক		বাস্তব	আর্থিক	বাস্তব	আর্থিক		
১	২	৩	৪		৫	৬	৭	৮	৯	
১।	নলকুপ জীবাণুমুক্ত করন	২০০০০টি	১০.০০	-	-	২০০০০টি	১০.০০	২০৩৬০টি	১০.০০	১১
২	অগভীর নলকুপ পুনঃখনন ✓	৯৯৫টি	৪৯.৭৫	-	-	৯৯৫টি	৪৯.৭৫	৯৯৫টি	৪৯.৭৫	
৩	অগভীর নলকুপ স্থাপন ✓	৫০০টি	২৭.৫০	-	-	৫০০টি	২৭.৫০	৫০০টি	২৭.৫০	
৪	গভীর নলকুপ স্থাপন ✓	৩০০টি	১৫০.০০	-	-	৩০০টি	১৫০.০০	৩০০টি	১৫০.০০	
৫	গ্রামীণ স্যানিটেশন শেড পুনঃনির্মান ✓	১০০০টি	১৫.০০	-	-	১০০০টি	১৫.০০	১০০০টি	১৫.০০	
৬	অবকাঠামো মেরামত/ পুনঃনির্মান	থোক	১০.০০	-	-	থোক	১০.০০	থোক	১০.০০	
৭	আসবাবপএ (বন্যায় ক্ষতিগ্রস্থ আসবাবপএ ড্রুতিস্থাপন)	থোক	৫.২৫	-	-	থোক	৫.২৫	থোক	৫.২৫	
৮	মালামাল পরিবহন	থোক	১০.০০	-	-	থোক	১০.০০	থোক	১০.০০	
৯।	আনুসংগিক	থোক	১৫.০০	-	-	থোক	১৫.০০	থোক	১৫.০০	
	মোট		২৯২.৫০				২৯২.৫০		২৯২.৫০	

এডিপি অগ্রগতি
সামগ্রিক অগ্রগতি

:
:

বাস্তব
গতকরা ১০০ ভাগ
গতকরা ১০০ ভাগ

আর্থিক
গতকরা ১০০ ভাগ
গতকরা ১০০ ভাগ

প্রকল্প বাস্তবায়ন প্রতিবেদন

প্রতিবেদন কাল : জুন/১৯৯৯ ইং

১। প্রকল্পের নাম	:	৫টি জেলা শহরে পানি সরবরাহ ব্যবস্থার বন্যাত্তোর পুনর্বাসন প্রকল্প (ফোর্ড নং ০০০০)।
২। অনুমোদনের পর্যায়	:	অনুমোদিত।
৩। সংস্থা ও মন্ত্রণালয়ের নাম	:	জনস্বাস্থ্য প্রকৌশল অধিদপ্তর, স্থানীয় সরকার, পল্লী উন্নয়ন ও সমবায় মন্ত্রণালয় (স্থানীয় সরকার বিভাগ)।
৪। প্রকল্পের উদ্দেশ্য	:	৫টি পৌরসভা (বগুড়া, ময়মনসিংহ, যশোর, বরিশাল, কুমিল্লা) পানি সরবরাহ ব্যবস্থার বন্যাত্তোর পুনর্বাসনের মাধ্যমে জনসাধারণের স্বাস্থ্যের উন্নতি করা।
৫। বাস্তবায়নকাল	:	মূল সংশোধিত পুনঃসংশোধিত
ক) কাজ আরম্ভের তারিখ	:	নভেম্বর ১৯৯৮ ইং
খ) প্রকল্প সমাপ্তির তারিখ	:	জুন, ১৯৯৯ইং
৬। প্রাক্কলিত ব্যয় (লক্ষ টাকায়)	:	
(ক) মোট	:	৩৫৮.৬০
(খ) টাকা	:	৭১.৬০
(গ) প্রকল্প সাহায্য	:	২৮৭.০০
(ঘ) প্রকল্প সাহায্যের টাকাংশ	:	২৮৭.০০
(ঙ) প্রকল্প সাহায্যের উৎস	:	এটিডিবি
৭। ব্যয় (লক্ষ টাকায়)	:	

বিবরণ	মোট	টাকা	প্রকল্প সাহায্য		শুল্ক ও ভ্যাট	অন্যান্য
			মোট	টাকাংশ		
ক) চলতি অর্থ বৎসরের ^{সং} বরাদ্দ	৩১৪.৩০	২২.০০	২৯২.৩০	২৯২.৩০	-	-
খ) চলতি অর্থ বৎসরের জুন ১৯৯৯ ইং পর্যন্ত অবমুক্তি	৭২.০০	২২.০০	৫০.০০	৫০.০০	-	-
গ) চলতি অর্থ বৎসরের জুন ১৯৯৯ ইং ব্যয়	৭২.০০	২২.০০	৫০.০০	৫০.০০	-	-
ঘ) প্রতিবেদনকাল পর্যন্ত ক্রমপুঞ্জিত ব্যয়	৭২.০০	২২.০০	৫০.০০	৫০.০০	-	-

৮। প্রকল্প সাহায্যের টাকাংশ ব্যয়, দাবী, প্রাপ্তি (লক্ষ টাকায়) :

	চলতি অর্থ বৎসরের প্রতিবেদনকাল পর্যন্ত	ক্রমপুঞ্জিত
ক) ব্যয়	: ৫০.০০	৫০.০০
খ) দাবীকৃত	: ৫০.০০	৫০.০০
গ) প্রাপ্তি	: ৫০.০০	৫০.০০

প্রধান অংগের লক্ষ্যমাত্রা ও অগ্রগতি

(হিসাব লক্ষ টাকায়)

ক্র. নং	অংগের নাম	লক্ষ্য অনুসারে		জুলাই, ২০১৯ পর্যন্ত কর্মপরিকল্পিত অগ্রগতি		চলতি অর্থ বছরে লক্ষ্যমাত্রা		পরিচালনার পর্যন্ত অগ্রগতি		মন্তব্য
		বাস্তব	আর্থিক	বাস্তব	আর্থিক	বাস্তব	আর্থিক	বাস্তব	আর্থিক	
১	২	৩	৪	৫	৬	৭	৮	৯	১০	১১
১৫	পাঠপত্রাদি পুনর্বিমর্শন ✓	৩১১৮টি	১৫৫.০০	-	-	৩১১৮টি	১৫৫.০০	৩১১৮টি (১০০%)	১৫৫.০০	বাকি চলিতেছে
১৬	উৎপাদন নবরূপ পুনর্বিমর্শন ✓	৭টি	১১১.৫০	-	-	৭টি	১০০.০০	৭টি (১০০%)	১০০.০০	বাকি চলিতেছে
১৭	পানি সৌন্দর্য্য পুনর্বিমর্শন ✓	৩টি	৭.৪০	-	-	৩টি	৫.০০	৩টি (১০০%)	৫.০০	বাকি চলিতেছে
১৮	পান্থকশ্রদ্ধ পুনর্বিমর্শন ✓	খোক	৩৪.৫০	-	-	-	৩০.০০	খোক	১০.০০	বাকি চলিবে
১৯	মাটির ও ইলেকট্রিক্যাল রেম্পোন্টেরামত	খোক	৩৪.৫০	-	-	-	৩০.০০	-	৪.৫০	বাকি চলিতেছে
২০	শ্রমচারিত নবরূপ পুনর্বিমর্শন ✓	৮০টি	৪.১০	-	-	-	৪.০০	-	-	দায়ের আহ্বান ওইয়াতে
	মোট		৩৫৮.৫০				৩০৯.০০		১১২.০০	

প্রকল্পটি অনুমোদনের পর্যায়ে প্রকল্প সাহায্য হ্রাস পাইয়া ২৯২.৩০ লক্ষ টাকার এর স্থলে ২৮৭.০০ লক্ষ টাকা হয়। লক্ষ্যমাত্রার অগ্রগতিসিক বিভাজনে প্রকল্প সাহায্য বাবদ আরএডিপিতে বরাদ্দকৃত ২৯২.৩০ লক্ষ হইতে ৫.৩০লক্ষ টাকা কম দেখানো হইল।

	বাস্তব	আর্থিক
এডিপি অগ্রগতি	৩৫%	২৩%
সামগ্রিক অগ্রগতি	৩৫%	২০%

৩৫/৭
৩৪
০৭
১৮
১৯
২০
২১
২২
২৩
২৪
২৫
২৬
২৭
২৮
২৯
৩০
৩১
৩২
৩৩
৩৪
৩৫
৩৬
৩৭
৩৮
৩৯
৪০
৪১
৪২
৪৩
৪৪
৪৫
৪৬
৪৭
৪৮
৪৯
৫০
৫১
৫২
৫৩
৫৪
৫৫
৫৬
৫৭
৫৮
৫৯
৬০
৬১
৬২
৬৩
৬৪
৬৫
৬৬
৬৭
৬৮
৬৯
৭০
৭১
৭২
৭৩
৭৪
৭৫
৭৬
৭৭
৭৮
৭৯
৮০
৮১
৮২
৮৩
৮৪
৮৫
৮৬
৮৭
৮৮
৮৯
৯০
৯১
৯২
৯৩
৯৪
৯৫
৯৬
৯৭
৯৮
৯৯
১০০

৩৫/৭
৩৪
০৭
১৮
১৯
২০
২১
২২
২৩
২৪
২৫
২৬
২৭
২৮
২৯
৩০
৩১
৩২
৩৩
৩৪
৩৫
৩৬
৩৭
৩৮
৩৯
৪০
৪১
৪২
৪৩
৪৪
৪৫
৪৬
৪৭
৪৮
৪৯
৫০
৫১
৫২
৫৩
৫৪
৫৫
৫৬
৫৭
৫৮
৫৯
৬০
৬১
৬২
৬৩
৬৪
৬৫
৬৬
৬৭
৬৮
৬৯
৭০
৭১
৭২
৭৩
৭৪
৭৫
৭৬
৭৭
৭৮
৭৯
৮০
৮১
৮২
৮৩
৮৪
৮৫
৮৬
৮৭
৮৮
৮৯
৯০
৯১
৯২
৯৩
৯৪
৯৫
৯৬
৯৭
৯৮
৯৯
১০০

৩৫/৭
৩৪
০৭
১৮
১৯
২০
২১
২২
২৩
২৪
২৫
২৬
২৭
২৮
২৯
৩০
৩১
৩২
৩৩
৩৪
৩৫
৩৬
৩৭
৩৮
৩৯
৪০
৪১
৪২
৪৩
৪৪
৪৫
৪৬
৪৭
৪৮
৪৯
৫০
৫১
৫২
৫৩
৫৪
৫৫
৫৬
৫৭
৫৮
৫৯
৬০
৬১
৬২
৬৩
৬৪
৬৫
৬৬
৬৭
৬৮
৬৯
৭০
৭১
৭২
৭৩
৭৪
৭৫
৭৬
৭৭
৭৮
৭৯
৮০
৮১
৮২
৮৩
৮৪
৮৫
৮৬
৮৭
৮৮
৮৯
৯০
৯১
৯২
৯৩
৯৪
৯৫
৯৬
৯৭
৯৮
৯৯
১০০

৩৫/৭
৩৪
০৭
১৮
১৯
২০
২১
২২
২৩
২৪
২৫
২৬
২৭
২৮
২৯
৩০
৩১
৩২
৩৩
৩৪
৩৫
৩৬
৩৭
৩৮
৩৯
৪০
৪১
৪২
৪৩
৪৪
৪৫
৪৬
৪৭
৪৮
৪৯
৫০
৫১
৫২
৫৩
৫৪
৫৫
৫৬
৫৭
৫৮
৫৯
৬০
৬১
৬২
৬৩
৬৪
৬৫
৬৬
৬৭
৬৮
৬৯
৭০
৭১
৭২
৭৩
৭৪
৭৫
৭৬
৭৭
৭৮
৭৯
৮০
৮১
৮২
৮৩
৮৪
৮৫
৮৬
৮৭
৮৮
৮৯
৯০
৯১
৯২
৯৩
৯৪
৯৫
৯৬
৯৭
৯৮
৯৯
১০০

পুকল্প বাস্তবায়ন প্রতিবেদন

প্রতিবেদন কাল : জুন/১৯৯৯ ইং

- ১। পুকল্পের নাম : ১৩টি জেলা শহরে পানি সরবরাহ ব্যবস্থার বন্যাস্তরের পুনর্নির্মাণ প্রকল্প।
মোট নং-৫৯৪৪।
- ২। অনুমোদনের তারিখ : অনুমোদিত।
- ৩। সংস্থা ও মন্ত্রণালয়ের নাম : জনস্বাস্থ্য প্রকৌশল অধিদপ্তর, স্থানীয় সরকার, পল্লী উন্নয়ন ও সমবায় মন্ত্রণালয় (স্থানীয় সরকার বিভাগ)।
- ৪। পুকল্পের উদ্দেশ্য : ১৩টি পৌরসভা (রাংগামাটি, মেহেরপুর, লক্ষ্মীপুর, টংগী, গাউনাকান্দা, সুনামগঞ্জ, লাক্ষ্মনবাড়ীয়া, চাঁদপুর, গার্মীপুর, চাঁদপুর, হরিনগর, রাজবাড়ী, সিরাজগঞ্জ, বামুন্দরনা) পানি সরবরাহ ব্যবস্থার বন্যাস্তরের পুনর্নির্মাণের মাধ্যমে জনসাধারণের স্বাস্থ্যের উন্নতি করা।
- ৫। বাস্তবায়নকাল : মূল সংশোধিত পুনঃসংশোধিত
- ক) কাজ আরম্ভের তারিখ : মার্চ, ১৯৯৯ ইং
- খ) পুকল্প সমাপ্তির তারিখ : জুন, ১৯৯৯ ইং
- ৬। প্রাক্কলিত ব্যয় (লক্ষ টাকায়) :
- (ক) মোট : ২৮২.০০
- (খ) টাকা : ৫৬.০০
- (গ) পুকল্প সাহায্য : ২২৫.৯০
- (ঘ) পুকল্প সাহায্যের টাকাংশ : ২২৫.৯০
- (ঙ) পুকল্প সাহায্যের উৎস : এডভিবি
- ৭। ব্যয় (লক্ষ টাকায়)

বিবরণ	মোট	টাকা	পুকল্প সাহায্য		শুল্ক ও ভ্যাট	ঋণ পরিশোধ
			মোট	টাকাংশ		
ক) চলতি অর্থ বৎসরের ^{মুহ} বরাদ্দ	২৪২.০০	১৬.০০	২২৫.৯০	২২৫.৯০	-	-
খ) চলতি অর্থ বৎসরের জুন ১৯৯৯ ইং পর্যন্ত অবমুক্তি	৬২.০০	১৬.০০	৪৬.০০	৪৬.০০	-	-
গ) চলতি অর্থ বৎসরের জুন ১৯৯৯ ইং ব্যয়	৬২.০০	১৬.০০	৪৬.০০	৪৬.০০	-	-
ঘ) প্রতিবেদনকাল পর্যন্ত ক্রমপুঞ্জিত ব্যয়	৬২.০০	১৬.০০	৪৬.০০	৪৬.০০	-	-

৮। পুকল্প সাহায্যের টাকাংশ ব্যয়, দানী, পানি (লক্ষ টাকায়) :

	চলতি অর্থ বৎসরের প্রতিবেদনকাল পর্যন্ত	ক্রমপুঞ্জিত
ক) ব্যয়	৪৬.০০	৪৬.০০
খ) দানীকৃত	৪৬.০০	৪৬.০০
গ) পানি	৪৬.০০	৪৬.০০

প্রকল্প বাস্তবায়ন প্রতিবেদন

প্রতিবেদন কাল : জুন/১৯৯৯ ইং

১। প্রকল্পের নাম	: সোশ্যাল মবিলাইজেশন ফর স্যানিটেশন । (০৯-০৮-০-৭১৭) ১৯৪৬.০০ (১৯৯৩-৯৮)
২। অনুমোদনের পর্যায়	: ৩য় সংশোধিত অনুমোদিত ।
৩। সংস্থা ও মন্ত্রণালয়ের নাম	: জনস্বাস্থ্য প্রকৌশল অধিদপ্তর, স্থানীয় সরকার, পল্লী উন্নয়ন ও সমবায় মন্ত্রণালয় (স্থানীয় সরকার বিভাগ)।
৪। প্রকল্পের উদ্দেশ্য	: পল্লীর স্যানিটেশন উন্নয়ন ।
৫। বাস্তবায়নকাল	: মূল ১ম সংশোধিত ২য় সংশোধিত ৩য় সংশোধিত
ক) প্রকল্প আরম্ভের তারিখ	: জানুয়ারী /৯৩ ইং জানুয়ারী /৯৩ ইং জানুয়ারী /৯৩ ইং জানুয়ারী /৯৩ ইং
খ) প্রকল্প সমাপ্তির তারিখ	: জুন /৯৫ ইং জুন /৯৭ ইং জুন /৯৮ ইং ডিসেম্বর/৯৮ইং
৬। প্রাক্কলিত ব্যয় (লক্ষ টাকায়)	:
(ক) মোট	: ১৪৩৬.০০ ১৪১৩.০০ ১৯৩৫.০০ ১৯৪৬.০০
(খ) টাকা	: ৯১.০০ ৬৮.০০ ৮০.০০ ৯১.০০
(গ) প্রকল্প সাহায্য	: ১৩৪৫.০০ ১৩৪৫.০০ ১৮৫৫.০০ ১৮৫৫.০০
(ঘ) প্রকল্প সাহায্যের টাকাংশ	: ০.০০ ০.০০ ০.০০ ০.০০
(ঙ) প্রকল্প সাহায্যের উৎস	: ইউনিসেফ ইউনিসেফ ইউনিসেফ ইউনিসেফ

৭। ব্যয় (লক্ষ টাকায়)

বিবরণ	মোট	টাকা	প্রকল্প সাহায্য		শুদ্ধ ও ড্যাট	ঋণ পরিশোধ
			মোট	টাকাংশ		
ক) চলতি অর্থ বৎসরের সংশোধিত বরাদ্দ ।	১৮৯.০০	১৪.০০	১৭৫.০০	০.০০	০.০০	০.০০
খ) চলতি অর্থ বৎসরের জুন/ ১৯৯৯ ইং পর্যন্ত অবমুক্তি ।	১৮২.০০	৭.০০	১৭৫.০০	০.০০	০.০০	০.০০
গ) চলতি অর্থ বৎসরের জুন /১৯৯৯ ইং ব্যয়	১৮২.০০	৭.০০	১৭৫.০০	০.০০	০.০০	০.০০
ঘ) প্রতিবেদনকাল পর্যন্ত ক্রমপুঞ্জিত ব্যয়	১৯৩৯.০০	৮৪.৪১	১৮৫৪.৫৯	০.০০	০.০০	০.০০

৮। প্রকল্প সাহায্যের টাকাংশ ব্যয়, দাবী, প্রাপ্তি (লক্ষ টাকায়) :

	চলতি অর্থ বৎসরের প্রতিবেদনকাল পর্যন্ত	ক্রমপুঞ্জিত
ক) ব্যয়	-	-
খ) দাবীকৃত	-	-
গ) প্রাপ্তি	-	-

প্রধান প্রধান অংগের লক্ষ্যমাত্রা ও অগ্রগতি :

(হিসাব লক্ষ টাকায়)

ক্রমিক নং	অংগের নাম	পিপি অনুসারে লক্ষ্যমাত্রা		জুন, ৯৮ পর্যন্ত ক্রমপূঞ্জিত অগ্রগতি		চলতি অর্থ বছরের লক্ষ্যমাত্রা (সংশোধিত)		প্রতিবেদনকাল পর্যন্ত অগ্রগতি (১৯৯৮-৯৯)		মন্তব্য
		বাস্তব	আর্থিক	বাস্তব	আর্থিক	বাস্তব	আর্থিক	বাস্তব	আর্থিক	
১	২	৩	৪	৫	৬	৭	৮	৯	১০	১১
১	প্রশিক্ষন ও উদ্ভুদ্ধ করন	থোক	৪৫৮.৭১	থোক	৩৭৫.১১	থোক	৮৩.৬০	থোক	৮৩.৬০	
২	উপদেষ্টা (স্থানীয়)	৩৮জন	১১৪.৭৫	৩৮জন	১১৪.৭৫	-	০.০০	-	০.০০	
৩	নিয়মিত সংস্থাপন	৩৫জন	৪৫.০১	২৮জন	৩৮.৪৬	থোক	৬.৫৫	থোক	১.৫০	
৪	যানবাহন	৬টি	১৮.৩৬	৬ টি	১৮.৩৬	-	০.০০	-	০.০০	
৫	যন্ত্রপাতি	থোক	৫০.৮৭	-	৫০.৮৭	-	০.০০	-	০.০০	
৬	অন্যান্য	থোক	১২৫৮.৩০	-	১১৫৯.৪৫	থোক	৯৮.৮৫	থোক	৯৬.৯০	
	মোট		১৯৪৬.০০	-	১৭৫৭.০০	-	১৮৯.০০	-	১৮২.০০	

		<u>বাস্তব</u>	<u>আর্থিক</u>
এডিপি অগ্রগতি	:	শতকরা ৯৬.৩০	শতকরা ৯৬.৩০
সামগ্রিক অগ্রগতি	:	শতকরা ৯৯.৫৮	শতকরা ৯৯.৫৮

মন্তব্য : ডিসেম্বর মাসে প্রকল্পটি সমাপ্ত হইয়াছে।

কম্পিউটার বিভাগ

প্রকল্প বাস্তবায়ন প্রতিবেদন

প্রতিবেদন কাল : জুন/১৯৯৯ ইং

- ১। প্রকল্পের নাম : বাংলাদেশ আর্সেনিক দূষণ এলাকায় ষ্টি্যাডি ।
- ২। অনুমোদনের পর্যায় : টি,এ,পি,পি সংশোধিত অননুমোদিত (এসপিইসি কর্তৃক সুপারিশকৃত)।
- ৩। সংস্থা ও মন্ত্রনালয়ের নাম : জনস্বাস্থ্য প্রকৌশল অধিদপ্তর, স্থানীয় সরকার, পল্লী উন্নয়ন ও সমবায় মন্ত্রনালয় (স্থানীয় সরকার বিভাগ)।
- ৪। প্রকল্পের উদ্দেশ্য : জনসাধারণকে আর্সেনিকমুক্ত খাবার পানি সরবরাহের জন্য বাংলাদেশের আর্সেনিক দূষণ এলাকায় বিস্তারিত জরিপকার্য পরিচালনা, অনুসন্ধান ইত্যাদি ।
- ৫। বাস্তবায়নকাল : মূল সংশোধিত পুনঃ সংশোধিত
- ক) প্রকল্প আরম্ভের তারিখ : অক্টোবর, ১৯৯৬ ইং অক্টোবর ১৯৯৬ইং
- খ) প্রকল্প সমাপ্তির তারিখ : জুন, ১৯৯৯ ইং ডিসেম্বর, ১৯৯৯ইং
- ৬। প্রাক্কলিত ব্যয় (লক্ষ টাকায়) :
- (ক) মোট : ১৭৮.৯৫ ১৯৯.৫৯
- (খ) টাকা : ৫২.৫৯ ৬৫.৫৯
- (গ) প্রকল্প সাহায্য : ১২৬.০০ ১৩৪.০০
- (ঘ) প্রকল্প সাহায্যের টাকাংশ :
- (ঙ) প্রকল্প সাহায্যের উৎস : ইউনিসেফ

৭। ব্যয় (লক্ষ টাকায়)

বিবরণ	মোট	টাকা	প্রকল্প সাহায্য		শুল্ক ও ভ্যাট	ঋণ পরিশোধ
			মোট	টাকাংশ		
ক) চলতি অর্থ বৎসরের সংশোধিত বরাদ্দ	৮৬.০০	২৮.০০	৫৮.০০	-	১৪.১২	-
খ) চলতি অর্থ বৎসরের জুন ১৯৯৯ ইং পর্যন্ত অবমুক্তি	৬৫.৯৪	১৩.৭৮	৫২.১৬	-	১.১২	-
গ) চলতি অর্থ বৎসরের জুন ১৯৯৯ ইং পর্যন্ত ব্যয়	৬৫.৯৪	১৩.৭৮	৫২.১৬	-	১.১২	-
ঘ) প্রতিবেদনকাল পর্যন্ত ক্রমপুঞ্জিত ব্যয়	১৩৮.০৯	৪২.৬৬	৯৫.৪৩	০.০০	১৫.০০	-

৮। প্রকল্প সাহায্যের টাকাংশ ব্যয়, দাবী, প্রাপ্তি (লক্ষ টাকায়) :

	চলতি অর্থ বৎসরের প্রতিবেদনকাল পর্যন্ত	ক্রমপুঞ্জিত
ক) ব্যয়	-	-
খ) দাবীকৃত	-	-
গ) প্রাপ্তি	-	-

প্রধান প্রধান অংগের লক্ষ্যমাত্রা ও অগ্রগতি :

(ত্রিসাল লক্ষ টাকায়)

ক্রমিক নং	অংগের নাম	পিপি অনুসারে		জুন, ৯৮ পর্যন্ত ক্রমপুঞ্জিত অগ্রগতি		চলতি অর্থ বছরের লক্ষ্যমাত্রা		প্রতিবেদনকাল পর্যন্ত অগ্রগতি		মন্তব্য
		বাস্তব	আর্থিক	বাস্তব	আর্থিক	বাস্তব	আর্থিক	বাস্তব	আর্থিক	
১	২	৩	৪	৫	৬	৭	৮	৯	১০	১১
১.	আর্সেনিক ফিল্টারিং সরবরাহ (ইউনিসেফ)	৭৫০টি	২১.০০	৫০০টি	১১.৭১	২৫০	৬.২৯	২৫০টি	৯.২৯	৩০৩৮৮টি নলকুপের পানি পরীক্ষা করা হয়েছে। ১৭২৫৫টি তে আর্সেনিক দূষণ।
২.	আর্সেনিক দূষণ ও দূষণমুক্ত নলকুপ রং করা।	থোক	২.৬০	-	-	থোক	১.৩০	থোক	০.৮০	
৩.	হাইড্রোজিওলজিক্যাল অনুসন্ধান	১৭০টি	৬৯.০০	৭৩টি	১৮.০৮	৫০টি	৪০.৪১	৩১টি	২৮.৯৭	পূর্ববর্তী অর্থবৎসরের সমাপ্তকৃত কাজের বিল ও মালামাল ক্রয় সহ।
৪.	খরচযোগ্য রাসায়নিক প্রব্যাধি (ইউনিসেফ)	থোক	৭.৮০	থোক	৪.২০	থোক	৩.৬০	-	৩.৬০	
৫.	প্রশিক্ষণ, কর্মশালা (ইউনিসেফ)	থোক	৫.৪৭	থোক	৩.৪৫	থোক	১.০০	-	১.৪০	
৬.	জ্ঞান আদান প্রদান এবং সচেতনতা বৃদ্ধি করণ (ইউনিসেফ)	থোক	২০.০০	থোক	০.৭০	থোক	২.৪০	থোক	৫.১০	
৭.	স্পেস্ট্রা ফটোমিটার সরবরাহ (ইউনিসেফ)	৪টি	৫.১৩	৪টি	৫.১৩	-	-	-	-	
৮.	জেলা পর্যায়ে আর্সেনিক পরীক্ষার সুযোগ	৪০টি	৩.০০	-	০.০০	৪০টি	৩.০০	৪০টি	৩.০০	
৯।	লজিস্টিক সাপোর্ট									
ক)	ডাবল কেবিন পিকআপ (জিওবি)	১টি	১২.০০	১টি	১২.০০	-	-	-	-	
খ)	এয়ারকন্ডিশনার (৪টি গবেষণাগারে পুনঃস্থাপন)	৪টি	৩.৭০	-	০.০০	৪টি	৩.৬০	৪টি	৩.৬০	
১০।	প্রকল্প জনবল									
ক)	নমুনা এনালাইজার (জিওবি)	২জন	২.৬৪	২জন	০.১২	২জন	০.৮১	-	০.৮১	
খ)	নমুনা কালেকটর (জিওবি)	৪জন	৪.০৫	৪জন	০.১০	৪জন	০.৯৪	-	০.৯০	
গ)	গাড়ী চালক (জিওবি)	১জন	০.৯০		০.০০	-	-	-	-	
১১।	টিএ/ডিএ/ (জিওবি)	থোক	২.০০	-	০.০০	থোক	০.৫৮	-	০.৫৮	
১২।	পরিচালনা ও রক্ষণাবেক্ষণ (জিওবি)	থোক	৬.০০	থোক	১.০৮	থোক	৪.৪৫	থোক	৩.২৭	
১৩।	সিডিভি									
ক)	কাস্টম ডিউটি (জিওবি)	থোক	২৪.০০	থোক	৯.৮৮	থোক	১৪.১২	-	১.১২	
খ)	ড্যাট (জিওবি)	থোক	৪.০০	থোক	৪.০০	থোক	-	-	-	
১৪।	আনুসাংগিক (জিওবি)	থোক	৬.৩০	-	১.৭০	থোক	৩.৫০	থোক	৩.৫০	
	মোট :		১৯৯.৫৯		৭২.১৫		৮৬.০০	-	৬৫.৯৪	

		<u>বাস্তব</u>	<u>আর্থিক</u>
এডিপি অগ্রগতি :	শতকরা	৯০	৮০
সামগ্রিক অগ্রগতি :	শতকরা	৮৫.	৭০

প্রকল্প বাস্তবায়ন প্রতিবেদন

প্রতিবেদন কাল : জুন/১৯৯৯ ইং

- ১। প্রকল্পের নাম : বৃটিশ ডিএফআইডি সহায়তায় বাংলাদেশে আর্সেনিক দূষিত ভূ-গর্ভস্থ পানির সমীক্ষা সংক্রান্ত কারিগরী সহায়তা প্রকল্প।
- ২। অনুমোদনের পর্যায় : টি,এ,পি,পি অনুমোদিত।
- ৩। সংস্থা ও মন্ত্রণালয়ের নাম : জনস্বাস্থ্য প্রকৌশল অধিদপ্তর, স্থানীয় সরকার, পল্লী উন্নয়ন ও সমবায় মন্ত্রণালয় (স্থানীয় সরকার বিভাগ)।
- ৪। প্রকল্পের উদ্দেশ্য : জনসাধারণকে আর্সেনিকমুক্ত পানি সরবরাহের জন্য আর্সেনিক দূষণের কারণ নির্ণয় করা ইত্যাদি।
- ৫। বাস্তবায়নকাল : মূল সংশোধিত পুনঃসংশোধিত
- ক) প্রকল্প আরম্ভের তারিখ : ডিসেম্বর, ১৯৯৭ ইং
- খ) প্রকল্প সমাপ্তির তারিখ : ডিসেম্বর, ১৯৯৯ ইং
- ৬। প্রাক্কলিত ব্যয় (লক্ষ টাকায়) :
- (ক) মোট : ৪০৯.৭৬
- (খ) টাকা : ৩০.১৬
- (গ) প্রকল্প সাহায্য : ৩৭৯.৬০
- (ঘ) প্রকল্প সাহায্যের টাকাংশ : -
- (ঙ) প্রকল্প সাহায্যের উৎস : বৃটিশ

৭। ব্যয় (লক্ষ টাকায়)

বিবরণ	মোট	টাকা	প্রকল্প সাহায্য		শুল্ক ও ভ্যাট	ঋণ পরিশোধ
			মোট	টাকাংশ		
ক) চলতি অর্থ বৎসরের সংশোধিত বরাদ্দ	১৭০.০০	১০.০০	১৬০.০০	-	-	-
খ) চলতি অর্থ বৎসরের জুন ১৯৯৯ ইং পর্যন্ত অবমুক্তি	২৩১.০১	৭.৩৯	২২৩.৬২	-	-	-
গ) চলতি অর্থ বৎসরের জুন ১৯৯৯ ইং ব্যয়	২৩১.০১	৭.৩৯	২২৩.৬২	-	-	-
ঘ) প্রতিবেদনকাল পর্যন্ত ক্রমপুঞ্জিত ব্যয়	৩৪৩.৯৪	১৭.৩৯	৩২৬.৫৫	-	-	-

৮। প্রকল্প সাহায্যের টাকাংশ ব্যয়, দাবী, প্রাপ্তি (লক্ষ টাকায়) :

	চলতি অর্থ বৎসরের প্রতিবেদনকাল পর্যন্ত	ক্রমপুঞ্জিত
ক) ব্যয় :	-	-
খ) দাবীকৃত :	-	-
গ) প্রাপ্তি :	-	-

প্রধান প্রধান অংশের লক্ষ্যমাত্রা ও অগ্রগতি :

(হিসাব লক্ষ টাকায়)

ক্রমিক নং	অংশের নাম	পিপি অনুসারে লক্ষ্যমাত্রা		জুন, ৯৮ পর্যন্ত ক্রমপূঞ্জিত অগ্রগতি		চলতি অর্থ বছরের লক্ষ্যমাত্রা		প্রতিবেদনকাল পর্যন্ত অগ্রগতি		মন্তব্য
		বাস্তব	আর্থিক	বাস্তব	আর্থিক	বাস্তব	আর্থিক	বাস্তব	আর্থিক	
১	২	৩	৪	৫	৬	৭	৮	৯	১০	১১
১	উপদেষ্টা(বিদেশী) (পিএ)	১০	২১০.৫০	৫	৪৮.০০	৫	৪৩.০৯	থোক	৫৬.৬৮	
২	উপদেষ্টা (স্থানীয়) (পিএ)	৩	১৭.৬৭	৩	১১.৭৮	৩	৩৫.৪৮	থোক	৩৫.৪৮	
৩.	পিএ অর্থের জনবল (স্থানীয়)	৪	৭.২০	২	১.৬৬	২	১৫.৮৯	থোক	১৫.৮৯	
৪	ল্যাবরেটরীর যন্ত্রপাতি(পিএ)	থোক	১৫.৪১	থোক	৫.৭৭	থোক	১৬.১৩	-	১৬.১৩	
৫	সেনটিয়াম কম্পিউটার(পিএ)	১টি	১.৫০	১টি	১.৫০	-	-	-	-	
৬	লেজার প্রিন্টার (পিএ)	১টি	০.৮০	১টি	০.৮০	-	-	-	-	
৭	এয়ার কন্ডিশনার (জিওবি)	১টি	৩.৭৫	২টি	৩.৩০	১টি	০.৪৫	১টি	০.৪৫	
৮	অফিসের যন্ত্রপাতি ও আসবাবপত্র (জিওবি)	থোক	১০.০০	থোক	৬.৭০	থোক	৩.৩০	থোক	২.৬৮	
৯	গাড়ীভাড়া (পিএ)	থোক	৭.১২	থোক	৩.৩৯	থোক	৭.৪১	থোক	৭.৪১	
১০	আন্তর্জাতিক ভ্রমণ (পিএ)	থোক	২৫.৫৭	থোক	৯.৬০	থোক	১৭.৫৩	থোক	১৭.৫৩	
১১	ড্রিলিং ও এ্যানালাইসিস(পিএ)	থোক	২৬.৪০	থোক	০.০০	থোক	৭.৪১	থোক	৭.৪১	
১২	বিজিনেস এ্যানালাইসিস (পিএ)	থোক	২৭.২৩	থোক	৩.৯৪	থোক	১৫.০০	থোক	৬৫.০৩	
১৩	স্থানীয় তথ্য সংগ্রহ								০.০০	
১৩.ক	পিএ	থোক	১৭.২০	থোক	৭.৩৩	থোক	০.২৭	থোক	০.২৭	
১৩.খ	জিওবি	থোক	৪.৮৮	-	০.০০	থোক	৪.৮৮	থোক	৩.১৪	
১৪	স্থানীয় ভ্রমণ (পিএ)	থোক	৫.০০	-	১.৮৩	থোক	০.১৭	-	০.১৭	
১৫	ট্রেনারী/কনটিনজেন্সী								০.০০	
১৫.ক	পিএ	থোক	১৮.০০	থোক	৭.৩৩	থোক	১.৬২	থোক	১.৬২	
১৫.খ	জিওবি	থোক	১.১২	-	০.০০	থোক	১.১২	থোক	১.১২	
১৬	সিডিভ্যাট	থোক	১০.৪১	-	০.০০	থোক	০.০০	থোক	০.০০	
	মোট :		৪০৯.৭৬		১১২.৯৩		১৬৯.৭৫		২৩১.০১	

		বাস্তব	আর্থিক
এডিপি অগ্রগতি	:	শতকরা ১৩৬	শতকরা ১৩৬
সামগ্রিক অগ্রগতি	:	শতকরা ৮৩.৯৪	শতকরা ৮৩.৯৪

মন্তব্য : পিএ খাতে ব্যয় সরাসরি বি, জি, এস কর্তৃক করা হয়।

প্রকল্পের দ্বিতীয় পর্যায় কাজ বৃদ্ধির কারণে পিএ খাতে এডিপি হইতে ব্যয় বৃদ্ধি পাইয়াছে।